


# 任天堂から保護者のみなさまへ、 大切なお願いです。



ニンテンドー3DSやWii Uには、  
お子さまがゲーム機でインターネットを見たり、見知らぬ人との  
やりとりをすることなどを保護者の方が制限する機能があります。

## 「保護者による使用制限機能」の設定方法

お手数をおかけしますが、お子さまのために適切な設定をお願いします。

### ニンテンドー3DSの場合

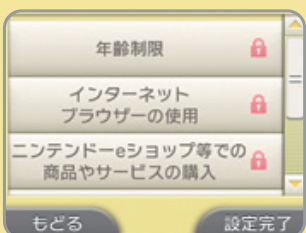
Newニンテンドー3DS、Newニンテンドー3DS LL、  
ニンテンドー3DS、ニンテンドー3DS LLの場合



**1**  
「HOMEメニュー」から  
「本体設定」を選択します。



**2**  
「保護者による使用制限」を  
選択し画面の案内に従って  
進みます。



**3**  
設定を変更したい項目を  
選択します。  
(制限されている項目には  
🔒 鍵マークがついています。)

設定完了

インターネットブラウザの使用 🔒

クレジットカードの利用 🔒

ほかのユーザーとの  
コミュニケーション 🔒

インターネット  
ブラウザの使用 🔒

ニンテンドーeショップ等での  
商品やサービスの購入 🔒

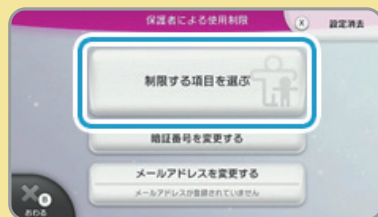
他のユーザーとの  
インターネット通信 🔒

フレンドの登録 🔒


### Wii Uの場合



**1**  
「Wii Uメニュー」から  
「保護者による使用制限」  
を選択します。



**2**  
暗証番号を入力し、  
「制限する項目を選ぶ」  
を選択します。



**3**  
設定したい項目を  
選択します。  
(制限されている項目には  
🔒 鍵マークがついています。)

設定完了

インターネットブラウザの使用 🔒

クレジットカード・  
交通系電子マネーの利用 🔒

ほかのユーザーとの  
コミュニケーション 🔒

インターネットブラウザの使用

ニンテンドーeショップ等での  
商品やサービスの購入

フレンドの登録

ゲームソフトの通信機能

具体的な制限内容については  
次ページ以降をご覧ください。





# ウェブサイト閲覧

インターネットブラウザの使用

3DS

インターネット  
ブラウザの使用



Wii U

インターネットブラウザの使用



有害なウェブサイトからお子さまを守るため、  
「インターネットブラウザ」の使用を制限できます。

ニンテンドー3DSやWii Uは、「インターネットブラウザ」を内蔵しています。パソコンや携帯電話、スマートフォンなどと同様に、ウェブサイトを開覧することができます。

携帯型ゲーム機のニンテンドー3DSは、ご家庭にインターネット接続環境がない場合でも、公衆無線LANのアクセスポイントなどに接続してウェブサイトを開覧することができますので、あらかじめ「インターネットブラウザの使用」を制限することをおすすめしています。



## フィルタリングサービスによるアクセス制限

弊社では、お子さまがインターネット上の有害なサイトにアクセスすることを未然に防ぐため、デジタルアーツ株式会社提供のフィルタリングサービスをご用意しております。詳細は、下記ホームページをご覧ください。


ニンテンドー3DS用「i-フィルター for ニンテンドー3DS」

<http://www.daj.jp/cs/products/game/if3ds/>

Wii U用「i-フィルター for Wii U」

<http://www.daj.jp/cs/products/game/ifwiiu/>

※Newニンテンドー3DS、Newニンテンドー3DS LLでは、インターネットブラウザのフィルタリング機能が最初から有効になっています。



# クレジットカード・ 交通系電子マネーの利用



クレジットカード等を使用した、  
ゲームソフトのダウンロード購入

3DS

ニンテンドーeショップ等での  
商品やサービスの購入

Wii U

ニンテンドーeショップ等での  
商品やサービスの購入



お子さまが、ご家族の知らないうちにクレジットカードを  
使用してゲームを購入する事案が発生しています。

ニンテンドー3DSやWii Uには、インターネットに接続して商品やサービスを購入することができる「ニンテンドーeショップ」があります。また、一部のゲームソフトでは、追加コンテンツやサービスを購入できるものもあります。

ゲームソフトや追加コンテンツを購入するためには、店頭で販売されているプリペイドカードを使用する方法のほかに、クレジットカードや、Suicaなどの交通系電子マネー（Wii Uのみ）を使用する方法があります。




▲ ニンテンドーeショップ(ニンテンドー3DS)

## Nintendo eShop

ニンテンドーイーショップ

保護者の方が知らないうちにお子さまがクレジットカードを使用して、そのカードの番号情報を入力されたり、交通系電子マネーを利用（Wii Uのみ）されたりすると決済が成立してしまいます。「保護者による使用制限機能」の中の「ニンテンドーeショップ等での商品やサービスの購入」の項目を設定することで、お子さまが保護者の方の目の届かないところで、クレジットカードや交通系電子マネーを使用したり、有料のゲームソフトをダウンロード購入したりすることを防ぐことができます。





## コミュニケーション

ほかのユーザーと  
コミュニケーションする機能

3DS	他のユーザーとのインターネット通信	🔒
	フレンドの登録	🔒
Wii U	フレンドの登録	🔒
	ゲームソフトの通信機能	🔒



見知らぬ人とは絶対に  
「フレンド」にならないでください。

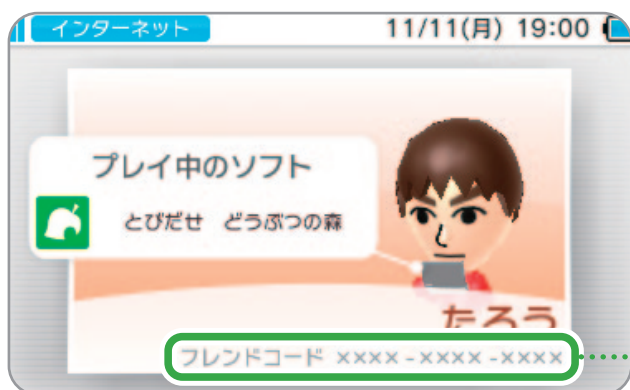
ニンテンドー3DSには、本体ごとに決められている12桁の数字「フレンドコード」があります。友達など良く知る人同士で「フレンドコード」を交換し合うことで「フレンド」になることができ、一緒にゲーム対戦をしたり、メッセージのやり取りをすることができます。

※Wii Uでは、フレンドコードの代わりにニンテンドーネットワークIDを登録し合うことで、「フレンド」になることができます。

※具体的なコミュニケーション内容については、各ソフトの取扱説明書をご覧ください。


例

ニンテンドー3DSの『とびだせ どうぶつの森』、Wii Uの『Wii U Chat』



フレンドコード

弊社では、実際に面識のある人(友達など)を「フレンド」に登録してご利用いただくことを想定しておりますが、「保護者による使用制限機能」の中の「フレンドの登録」の項目を設定することで、お子さまが、インターネット上の掲示板などで知り合った見知らぬ人と「フレンド登録」をしてしまうことで起こりうるトラブルを未然に防ぐことができます。



お問い合わせ先

お客様ご相談窓口

(ナビダイヤル) **0570-011-120 (075-662-9611)**

受付時間: 10:00~18:00(土・日・祝日・会社設定休日を除く) 電話番号はよく確かめてお間違えないようにお願いいたします。