

Nintendo 3DS NFC讀寫器



若本主機的使用者為幼童，請家長或監護人代為詳讀後，對幼童加以說明。

※ 此商品僅適用於Nintendo 3DS及Nintendo 3DS XL主機。

※ 請一併閱讀Nintendo 3DS/3DS XL主機、amiibo等NFC(近距離無線通訊)對應製品之使用說明書和對應軟體之電子說明書。

安全使用須知

使用時，請注意以下事項。

危險

- 萬一不慎讓電池液進入眼睛，可能導致眼睛受到傷害。此時請立刻用大量清水清洗眼睛，並立即接受醫師的診療。手部或身體沾附到電池液時，請用清水洗淨。

警告

- 使用時請與心律調整器保持22公分以上的距離。
- 請注意使用及保管場所。可能因此導致電池漏液、發熱或破裂，並可能導致火災、觸電、受傷。此外，也可能導致主機變形或是故障。
 - 請勿置入火中、放入微波爐或加熱
 - 請勿放置於日光直射處或桌上等受強光照射的地方，或在暖爐或電熱器等熱源附近保管及使用
 - 請勿於充滿濕氣或灰塵、油煙的場所使用及保管
- 請勿分解、改造或自行修理。
- 請勿讓液體（水或果汁、油、寵物的尿液等）或異物進入。萬一液體潑灑於主機上或異物進入時，請立即取出電池，送往您當地的任天堂維修服務中心檢查。
- 請勿以潮濕或被油分沾污的手使用。
- 取出製品後的包裝袋，請遵守各地方政府之指示廢棄。萬一幼童誤食，請立即接受醫師的診療。
- 請勿使用損壞的機器。
- 請勿以手指或金屬觸碰端子部分。
- 若冒煙、或感覺有異味等時，請立即停止使用，並送往您當地的任天堂維修服務中心檢查。
- 請勿以金屬類物品觸碰電池正(+)負(-)極端子部分。
- 請確認電池插入方向，正確安裝。
- 請注意電池的使用方法。
 - 請勿將舊電池和新電池混合使用
 - 請勿將不同製造商和種類的電池混合使用
 - 請勿對乾電池充電
 - 請勿在極端的溫度條件下進行保管
 - 請勿使之受到強烈的衝擊
- 請勿使用以下電池。
 - 被改造過或指定以外的電池
 - 變形、表面標籤損壞的電池
 - 漏液的電池
- 萬一誤食電池，請立即接受醫師的診療。
- 萬一電池漏液，請立即停止使用，送往您當地的任天堂維修服務中心檢查。若在這樣的狀態下繼續使用，這些漏液會引發新的事故和機器故障。

注意

- 請勿置放在幼童伸手可及、寵物可能碰觸或不平坦之場所。
- 請勿置放在床上。
- 為了防止電池的消耗，長期不使用時，請將電池取出。

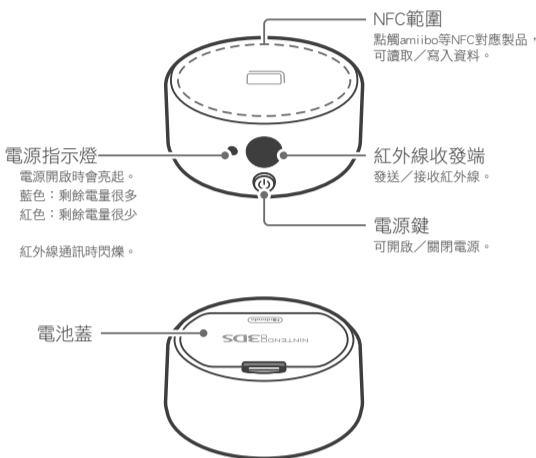
使用上的注意事項

- 請勿掉下、踩踏或使之受到強烈衝擊等。
- 髒污時，請將抹布浸入溫水並擰乾後，用以擦拭污垢。最後再以乾燥的柔軟布料擦拭乾淨。請勿以稀釋劑、揮發油、酒精等擦拭。
- 此製品使用AA鹼性乾電池。使用充電式鎳氫電池的場合，請仔細閱讀電池的使用說明書，按照指示正確使用。
- 廢棄時請遵守各地方政府之指示。

組合內容

- Nintendo 3DS NFC讀寫器 [CTR-012] 1個
- AA鹼性乾電池(測試用) 2個

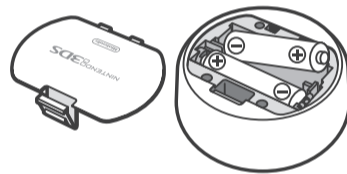
各部分的名稱



電池的安裝方法

請卸下NFC讀寫器底部的電池蓋，將2個AA鹼性乾電池從負極(-)側開始安裝。

- ※ 使用者為兒童時，請家長或監護人進行安裝。
- ※ 取出電池時，請從正極(+)側開始取出。



請確認電池正確安裝，電池蓋的2個突出部分確實鉤掛，直到聽到“喀嚓”聲為止確實地安裝好電池蓋。

使用方法

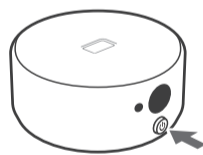
請開啟3DS/3DS XL主機的無線通訊，依對應軟體之畫面指示，將amiibo等對應NFC的製品點觸NFC範圍。可寫入或讀取資料。

※ 使用NFC讀寫器時，可能需要更新對應軟體或3DS/3DS XL主機。

1 按下電源鍵

- 電源開啟時會亮起。
- 藍色：剩餘電量很多
- 紅色：剩餘電量很少

※ 持續5分鐘並未使用時，電源會自動關閉。



2 將NFC讀寫器和3DS/3DS XL主機的紅外線收發端相互對著，並將NFC對應製品點觸NFC範圍

- 通訊時，電源指示燈會閃爍。
- ※ 通訊結束後持續90分鐘未使用時，電源會自動關閉。
- ※ 欲立即關閉電源時，請按電源鍵。

