

Información básica

1 Introducción

2 Información de los productos

Salud y seguridad

3 Salud y seguridad

Instalación y conexión

4 Consola

5 Dispositivos con baterías

6 Otros dispositivos

Precauciones sobre el producto

7 Consola

8 Adaptadores de corriente

9 Pilas y baterías

10 Discos

Precauciones sobre los accesorios

11 Wii U GamePad

12 Mando de Wii

13 Mando Pro de Wii U

14 Micrófono de Wii U

15 Fit Meter

16 Nunchuk

17 Mando clásico

18 Wii Balance Board

19 Wii Wheel

20 Wii Zapper

21 Auriculares con micrófono

22 Kit de limpieza para lentes de Wii U

Precauciones sobre las funciones en línea

23 Nintendo Network

24 Navegador de internet

25 Contenidos generados por los usuarios

Información de usuario

26 Información de usuario

Ten presente la siguiente información sobre salud y seguridad siempre que uses este producto. De lo contrario, podrías causarte lesiones a ti o a otras personas, o provocar un accidente. Lee esta información junto con el manual de instrucciones de la consola Wii U.

EN EL CASO DE QUE UN NIÑO PEQUEÑO VAYA A UTILIZAR LA CONSOLA, SE RECOMIENDA QUE UN PADRE O TUTOR LEGAL LE LEA Y EXPLIQUE PREVIAMENTE EL CONTENIDO DE ESTE MANUAL. SE RECOMIENDA A PADRES Y TUTORES QUE VIGILEN A LOS NIÑOS MIENTRAS ESTOS JUEGAN A VIDEOJUEGOS. LOS NIÑOS MÁS PEQUEÑOS DEBEN JUGAR BAJO LA SUPERVISIÓN DE UN ADULTO QUE LOS AYUDE.

.....

■ TIPOS DE ADVERTENCIAS

A continuación se explica la gravedad de las consecuencias de desatender cada tipo de advertencia.



ADVERTENCIA

Si no se siguen las advertencias, se podrían causar lesiones graves o la muerte a personas (o daños materiales).



PRECAUCIÓN




Si no se siguen las advertencias, se podrían causar lesiones a personas (o daños materiales).

TRATAR CON CUIDADO

Si no se usa el producto con cuidado, se podrían causar daños materiales.

- Dentro de las advertencias, verás los siguientes símbolos:

Símbolos de prohibición

-  Prohibido
-  Prohibido desmontar
-  Prohibido tocar

Símbolo de instrucción

-  Información

En esta aplicación encontrarás una serie de advertencias sobre los siguientes productos:

- Consola Wii U™
(WUP-001(03)/WUP-101
(03))



- Wii U GamePad (WUP-010(EUR))

Es el mando principal de la consola Wii U e incorpora una pantalla LCD. Contiene una batería recargable (WUP-012).



- Lápiz del Wii U GamePad (WUP-015)
- Lápiz grande del Wii U GamePad (UTL-005)

Estos lápices están diseñados para su uso con la pantalla táctil del Wii U GamePad.



- Mando de Wii Plus (RVL-036)
- Mando de Wii (RVL-003)

Estos mandos están diseñados para controlar los programas mediante movimientos sencillos, como girar, mover o apuntar a la pantalla.

Los mandos incluyen una funda y una correa, y usan dos pilas AA o la batería del mando de Wii (RVL-039).



- Mando Pro de Wii U (WUP-005)

Es un mando inalámbrico para la

consola Wii U.
Contiene una batería recargable
(CTR-003).



■ Micrófono de Wii U (WUP-021)

Este accesorio se conecta a la consola mediante un cable USB.



■ Fit Meter (WUP-017)

Este accesorio se utiliza para seguir tu rendimiento diario y calcular las calorías quemadas. Utiliza una pila de botón.



■ Nunchuk™ (RVL-004)

Para usar este accesorio hay que conectarlo a un mando de Wii.



■ Mando clásico (RVL-005)

■ Mando clásico Pro (RVL-005(-02))

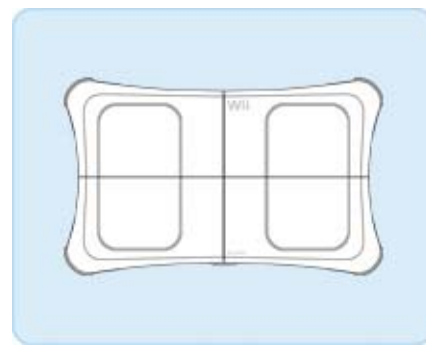
Para usar estos accesorios hay que conectarlos a un mando de Wii.



■ Wii Balance Board™ (RVL-021)

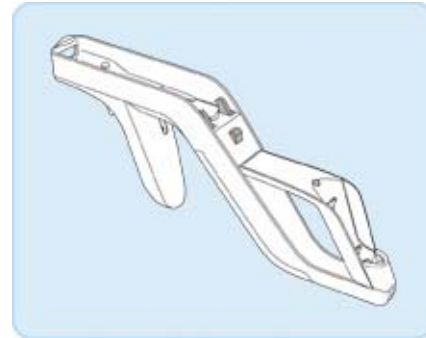
Este accesorio detecta la

distribución del peso corporal.
Utiliza cuatro pilas AA.



■ Wii Zapper™ (RVL-023)

Este accesorio se utiliza ensamblando el mando de Wii y, de manera opcional, el Nunchuk.



■ Wii Wheel™ (RVL-024)

Este accesorio se utiliza ensamblando el mando de Wii.



■ Wii MotionPlus™ (RVL-026, RVL-027)

Al conectar este dispositivo al mando de Wii, este tendrá las mismas prestaciones que un mando de Wii Plus.

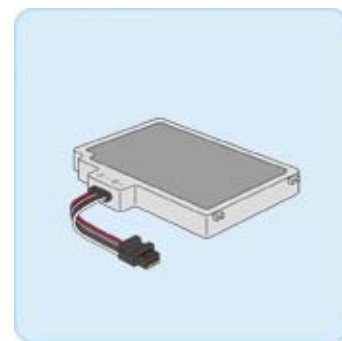
Se compone de un sensor y de una funda (RVL-027).



■ Batería del Wii U GamePad (WUP-012)

■ Batería de gran capacidad del Wii U GamePad (WUP-013)

Estos accesorios son baterías recargables para el Wii U GamePad.



■ Batería del mando de Wii (RVL-039)

Este accesorio es una batería

recargable para el mando de Wii.
Incluye una versión especial
de la funda del mando de Wii
(RVL-041).



■ Base de recarga del mando de Wii
(RVL-040A)

Este dispositivo se utiliza para
recargar la batería del mando de
Wii.

Se conecta a la toma de corriente
mediante el adaptador de corriente
de Nintendo 3DS
(WAP-002(EUR)/WAP-002(UKV)).



■ Adaptador de corriente de Nintendo 3DS
(WAP-002(EUR)/WAP-002(UKV))

Este accesorio se utiliza para
conectar la base de recarga del
mando de Wii a la toma de
corriente.

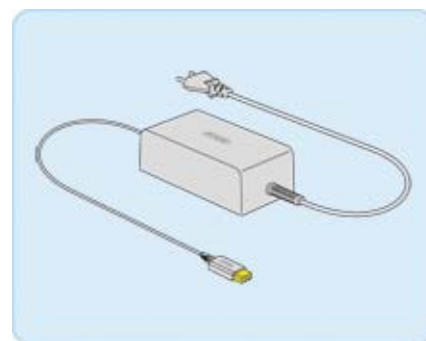


NOTA: La imagen de la derecha
corresponde a la versión europea del adaptador
de corriente. El tipo de enchufe y el voltaje
pueden variar dependiendo de la región, por lo
que se recomienda consultar las especificaciones
técnicas del adaptador en la hoja de instrucciones
del set de carga rápida para el mando de Wii.

■ Adaptador de corriente de Wii U
(WUP-002(EUR)/WUP-002(UKV))

Es el adaptador de corriente de
la consola.

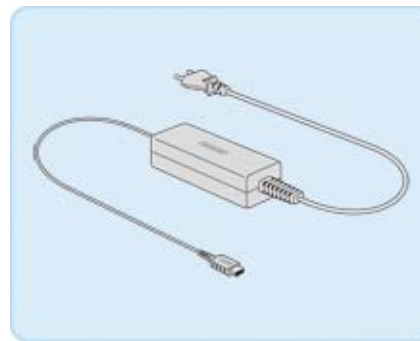
NOTA: La imagen de la derecha
corresponde a la versión
europea del adaptador de
corriente. El tipo de enchufe y el voltaje pueden
variar dependiendo de la región, por lo que se
recomienda consultar las especificaciones técnicas



del adaptador en el manual electrónico de Wii U.

■ **Adaptador de corriente del Wii U GamePad**
(WUP-011(EUR)/WUP-011(UKV))

Es el adaptador de corriente del Wii U GamePad.



NOTA: La imagen de la derecha corresponde a la versión europea del adaptador de corriente. El tipo de conector y el voltaje pueden variar dependiendo de la región, por lo que se recomienda consultar las especificaciones técnicas del adaptador en el manual electrónico de Wii U.

- **Cable HDMI™ de alta velocidad**
(WUP-008)
- **Cable A/V estéreo de Wii** (RVL-009)
- **Cable por componentes de Wii** (RVL-011)
- **Cable RGB (RVA)-Euroconector de Wii**
(RVL-013)

Estos cables se utilizan para transmitir las señales de vídeo y sonido a un televisor.



■ **Cable USB del mando Pro de Wii U**
(WUP-018)

Este cable se utiliza para recargar la batería del mando a través de la consola.



■ **Soportes de la consola Wii U** (WUP-009)

Se utilizan para colocar la consola

en posición vertical.



■ Base de recarga del Wii U GamePad (WUP-014)

Se utiliza para recargar la batería del Wii U GamePad.

Se conecta al adaptador de corriente del Wii U GamePad.



■ Soporte del Wii U GamePad (WUP-016)

Se utiliza para colocar el Wii U GamePad en posición vertical durante las partidas.



■ Barra de sensores (RVL-014)

Se utiliza para detectar los movimientos del mando de Wii.



■ Adaptador LAN de Wii (Ethernet) (RVL-015)

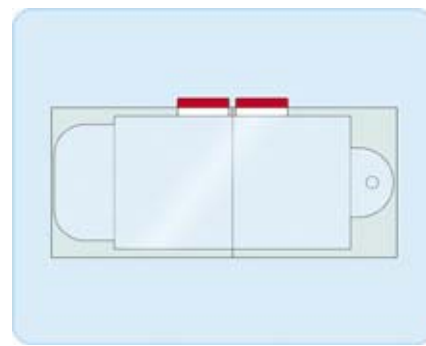
Permite conectar la consola a una red con cable.



■ Protector para la pantalla del Wii U GamePad (WUP-023)

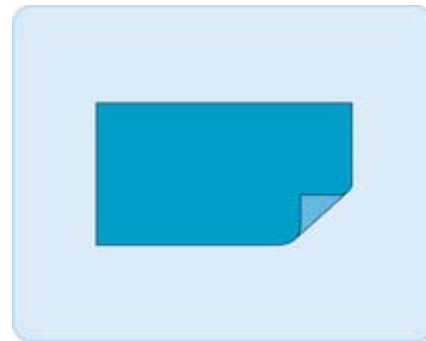
Esta hoja adhesiva protege la

pantalla del Wii U GamePad
contra la suciedad y los
arañazos.



■ Paño (WUP-024)

Se utiliza para limpiar la
suciedad y las huellas
dactilares del Wii U GamePad.



■ Disco limpiador de Wii U (WUP-025)

Este disco se utiliza para limpiar la
lente lectora de discos.



■ Líquido limpiador (WUP-026)

Este fluido se utiliza junto con el
disco limpiador de Wii U.



■ Tarjeta de memoria SD

■ Tarjeta de memoria SDHC

Se utilizan para almacenar datos.



■ Dispositivo USB de almacenamiento

Es posible conectar dispositivos a

la consola (como un disco duro USB) para almacenar datos de programas de Wii U.



■ Auriculares con micrófono

Este dispositivo se utiliza para hablar con otros usuarios durante partidas en línea.



Términos generales

- **Mando de Wii**
Incluye el mando de Wii, el mando de Wii Plus y el mando de Wii con el dispositivo MotionPlus incorporado.
- **Mando clásico**
Incluye el mando clásico y el mando clásico Pro.
- **Batería del Wii U GamePad**
Incluye la batería del Wii U GamePad y la batería de gran capacidad del Wii U GamePad.
- **Lápiz**
Incluye los modelos normal y grande del lápiz del Wii U GamePad.
- **Tarjeta SD**
Incluye las tarjetas SD y las tarjetas SDHC.

**ADVERTENCIA – EPILEPSIA**

Ciertas personas (aproximadamente una de cada cuatro mil) pueden sufrir ataques o desmayos al exponerse a destellos o patrones de luz como los que se producen al ver la televisión o jugar a videojuegos, incluso aunque no tengan antecedentes de casos similares.

Las personas que hayan padecido alguna vez ataques, pérdida de consciencia o cualquier otro síntoma relacionado con la epilepsia, deberían consultar a un médico antes de jugar a un videojuego.

Los padres o tutores deben vigilar a los niños mientras estos juegan a videojuegos. Deja de jugar inmediatamente y acude a un médico si tú o tu hijo experimentáis alguno de estos síntomas:

- Convulsiones
- Espasmos oculares o musculares
- Pérdida de consciencia
- Alteración de la visión
- Movimientos involuntarios
- Desorientación

Precauciones para prevenir los ataques durante el juego:

- aléjate de la pantalla todo lo que puedas;
- utiliza el televisor más pequeño que tengas;
- no juegues si sientes cansancio o tienes sueño;
- juega siempre en lugares bien iluminados;
- descansa de 10 a 15 minutos por cada hora de juego.

**ADVERTENCIA – LESIONES POR
MOVIMIENTOS REPETITIVOS Y
VISTA CANSADA**

Si juegas durante mucho tiempo seguido podrías sentir dolor en los músculos, en las articulaciones, en los ojos o en la piel. Para evitar problemas como tendinitis, síndrome del túnel carpiano, irritación cutánea o vista cansada, sigue estas instrucciones:

- No juegues demasiado tiempo seguido. Los padres y tutores deben controlar el tiempo que los niños pasan jugando.
- Descansa de 10 a 15 minutos por cada hora de juego, aunque creas que no lo necesitas.
- Si sientes cansancio o dolor en las manos, las muñecas o los brazos mientras juegas, o si notas síntomas como hormigueo, entumecimiento, quemazón o agarrotamiento, deja de jugar y descansa varias horas antes de continuar.
- Si los síntomas mencionados no cesan o sientes molestias de otro tipo, deja de jugar y acude a un médico.



ADVERTENCIA – EMBARAZO Y ENFERMEDADES

Consulta a tu médico antes de utilizar programas de Wii U que requieran esfuerzo físico si:

- estás embarazada;
- sufres problemas cardiovasculares o respiratorios, o problemas de la espalda, de las articulaciones u ortopédicos;
- padeces hipertensión;
- tu médico te ha ordenado reducir el esfuerzo físico;
- padeces alguna otra enfermedad que podría agravarse por realizar esfuerzos físicos.

Las personas en tratamiento por lesiones o enfermedades relacionadas con los dedos, las manos o los brazos NO deberían utilizar la función de vibración de ningún accesorio.



PRECAUCIÓN – MAREOS

Algunas personas podrían sufrir mareos al jugar a videojuegos. Deja de jugar inmediatamente si experimentas mareos, náuseas, cansancio, vértigo u otros síntomas similares; si notas molestias en los ojos, las manos o los brazos; o si sientes malestar general mientras juegas. No conduzcas ni realices actividades físicas hasta que te encuentres mejor.




**ADVERTENCIA – USO DE
APARATOS ELÉCTRICOS**

Para prevenir sobrecalentamientos, fuego, fugas de baterías, explosiones, descargas eléctricas, lesiones, deformaciones y fallos, sigue estas instrucciones:

- No utilices la consola Wii U durante una tormenta eléctrica.
- No desmontes, modifiques ni trates de reparar la consola ni el adaptador de corriente.
- Evita que el adaptador de corriente sufra golpes fuertes.
- No pises los cables de la consola ni del adaptador de corriente, ni los retuerzas o tires con fuerza de ellos. Para desenchufar el adaptador de corriente, apaga primero la consola y tira del enchufe, no del cable.
- No utilices dispositivos con desperfectos. Revisa regularmente el adaptador de corriente para verificar que el cable, el enchufe y demás partes estén en perfecto estado.
- Si la pantalla táctil del mando presenta fugas de líquidos, no los toques.
- No permitas que entren líquidos ni sustancias extrañas en la consola o en el adaptador de corriente. Si, pese a todo, entraran líquidos (agua, zumo, aceite, orina de una mascota...) o sustancias extrañas, deja de jugar inmediatamente, apaga la consola, desenchufa el adaptador de corriente y ponte en contacto con el Servicio de Atención al Consumidor de Nintendo para averiguar qué se debe hacer.
- Utiliza únicamente adaptadores de corriente y baterías compatibles con tus dispositivos. Para obtener información acerca de los adaptadores de corriente y las baterías apropiadas, consulta el manual de instrucciones de la consola Wii U o el manual del accesorio correspondiente. Para obtener información acerca de accesorios compatibles, consulta el manual de instrucciones de la consola Wii U o el sitio web de Nintendo.
- No toques los terminales de los dispositivos ni las clavijas del adaptador de corriente con los dedos o con objetos metálicos.


- No toques el adaptador de corriente de la consola con las manos húmedas, sudorosas o grasientas.
- Utiliza el adaptador de corriente únicamente con el voltaje de la electricidad doméstica europea (230 V).
- Enchufa el adaptador de corriente a una toma de corriente fácilmente accesible y próxima al aparato correspondiente. Inserta correctamente el enchufe del adaptador de corriente en la toma de corriente.
- No utilices transformadores destinados a otros países ni reguladores de la intensidad de la luz, porque podrían modificar el voltaje de la corriente.
- No sobrecargues el circuito conectando demasiados aparatos a las tomas de corriente o utilizando varios ladrones.
- Si percibes ruidos extraños, humo u olores inusuales mientras usas la consola, apágala inmediatamente, desenchufa el adaptador de corriente de la toma de corriente y ponte en contacto con el Servicio de Atención al Consumidor de Nintendo.

Colocación de la consola

 No utilices ni guardes la consola Wii U o el adaptador de corriente en lugares húmedos o donde haga calor, por ejemplo:

- en lugares expuestos a la luz directa del sol;
- en lugares próximos a fuentes de calor, como radiadores y fuegos de cocina;
- sobre una manta eléctrica o una alfombra de fibra larga;
- sobre aparatos de música o vídeo;
- en lugares sin ventilación, como el interior de un vehículo en días de calor.


.....

 No utilices ni guardes la consola Wii U o el adaptador de corriente en zonas donde se acumule polvo, gases o humo de tabaco. Si se acumula polvo u otra sustancia extraña en los terminales o conectores de los dispositivos o del adaptador de corriente, límpialos con un aspirador, una gamuza seca u otro producto adecuado.

.....

 No sitúes la barra de sensores sobre la rejilla de ventilación del televisor.

.....


 El adaptador de corriente es únicamente para interiores.



PRECAUCIÓN – USO DE APARATOS ELÉCTRICOS

 Evita que la consola sufra golpes fuertes.


.....

 No fuerces los accesorios al conectarlos.


.....

 No coloques objetos magnéticos cerca de la consola.

.....

 Utiliza únicamente accesorios compatibles con tus dispositivos. Para obtener información acerca de los accesorios compatibles, consulta el capítulo "Información de los productos" o visita el sitio web de Nintendo.

TRATAR CON CUIDADO – USO DE APARATOS ELÉCTRICOS

-  No utilices ni coloques la consola en lugares donde se produzcan cambios bruscos de temperatura que puedan provocar la condensación de agua, como junto a aparatos de aire acondicionado. Si se condensara agua sobre la consola, extrae el disco, apágala y déjala en una habitación más cálida durante varias horas hasta que las gotas de agua se evaporen.

 **ADVERTENCIA – BATERÍAS**



Si se desatienden las siguientes instrucciones de seguridad, existe riesgo de cortocircuito, sobrecalentamiento, fuga de batería, fuego, explosión y fallos.

- Recarga las baterías siguiendo siempre las instrucciones. Para obtener información acerca de la recarga de la batería, consulta el manual de instrucciones de la consola Wii U o el manual del accesorio correspondiente.
- Usa la batería apropiada para cada dispositivo. Para obtener información acerca de las baterías compatibles, consulta el manual de instrucciones de la consola Wii U o el manual del accesorio correspondiente.
- No toques el terminal positivo (+) ni el negativo (-) con objetos metálicos.
- Orienta bien las baterías.
- No arrojes las baterías al fuego ni las calientes.
- No desmontes ni modifiques ninguna batería.
- Si se produce una fuga del líquido de una batería, no lo toques. Limpia cuidadosamente el fluido sin que entre en contacto con tus manos. Si se vertiera en tus manos, lávatelas bien con agua. Si el fluido fugado entrara en contacto con tus ojos, podría dañarlos. Lávatelos inmediatamente con abundante agua y acude a un médico.




ADVERTENCIA – SUSTITUCIÓN DE LAS PILAS



Dispositivos de pilas alcalinas

- No mezcles pilas usadas con nuevas.
- No mezcles diferentes marcas ni tipos de pilas.
- No intentes recargar pilas alcalinas.

.....

 Dispositivos de pilas alcalinas recargables de níquel e hidruro metálico

- No mezcles pilas de diferentes capacidades.
 - No mezcles diferentes marcas ni tipos de pilas.
 - Lee detenidamente el manual de instrucciones de las pilas y úsalas como se indique en él.
-

 No uses nunca...

- pilas modificadas o pilas no destinadas al producto en cuestión;
- pilas deformadas, o pilas con desperfectos en su superficie o en la etiqueta;
- pilas con fugas.



ADVERTENCIA – INTERFERENCIAS DE RADIOFRECUENCIA

La consola Wii U y los mandos inalámbricos emiten ondas de radio que pueden interferir con aparatos electrónicos cercanos, incluidos los marcapasos.

- No utilices la consola Wii U ni los mandos inalámbricos a menos de 25 centímetros de un marcapasos.
- Si tienes implantado un marcapasos u otro dispositivo médico, no utilices la consola Wii U ni los mandos inalámbricos sin consultar antes a tu médico o al fabricante del dispositivo en cuestión.
- No utilices la comunicación inalámbrica en zonas donde su uso esté prohibido o limitado, como en hospitales o aviones. La comunicación inalámbrica podría interferir con otros dispositivos eléctricos.



ADVERTENCIA – EXPOSICIÓN A RADIACIÓN POR RADIOFRECUENCIA

Para cumplir con los requisitos relativos a la exposición a radiofrecuencias, debe mantenerse una distancia de al menos 20 cm entre la consola Wii U y las personas cercanas a ella. La consola no puede estar situada junto a otra antena o transmisor, ni funcionar conjuntamente con estos dispositivos.



PRECAUCIÓN – DISPOSITIVO LÁSER

La consola Wii U es un producto láser de clase I. No desmontes la consola Wii U. La reparación del producto debe ser efectuada exclusivamente por el Servicio de Atención al Consumidor de Nintendo. PRECAUCIÓN: La modificación de la consola Wii U o su manipulación mediante operaciones distintas a las descritas en el manual de instrucciones de la consola Wii U podría ocasionar una exposición peligrosa a radiaciones.

Especificaciones

Tipo de láser: Láser semiconductor
Longitud de onda del láser: 405 nm, 660 nm
Potencia del láser: Máx. 0,6 mW, 0,9 mW
Apertura numérica: 0,85, 0,6




PRECAUCIÓN – BRILLO DE LA PANTALLA DEL TELEVISOR


El brillo de la pantalla varía de un televisor a otro, pero generalmente se puede regular. Juega siempre con el nivel de brillo adecuado. El brillo excesivo o la falta de él puede ocasionar incomodidad. Si fuera necesario, consulta el manual de instrucciones del televisor para obtener información acerca de la regulación del brillo de tu televisor.




ADVERTENCIA – PELIGROS PARA NIÑOS

 Este producto no es adecuado para niños menores de 36 meses.

.....

 No coloques ni dejes la consola o los accesorios al alcance de niños pequeños o sobre superficies inestables.

- La consola se podría caer si se tira del cable.
 - Riesgo de estrangulamiento: el cable del adaptador de corriente y de los accesorios, así como las correas, se podrían enrollar alrededor del cuello.
 - Los niños pequeños podrían introducirse el lápiz o el cable del adaptador de corriente en la boca. Algunos accesorios de la consola Wii U tienen piezas pequeñas que podrían ser tragadas. Si un niño se tragara una pieza por accidente, acude inmediatamente a un médico.
-

 Desecha el embalaje inmediatamente después de haber desempaquetado la consola. Los niños pequeños podrían tragarse por accidente el embalaje o colocárselo en la cabeza. Si un niño se tragara parte del embalaje, acude inmediatamente a un médico.



ADVERTENCIA – USO DURANTE EL JUEGO



Para prevenir accidentes, lesiones, daños a objetos domésticos o fallos, respeta las siguientes advertencias durante el juego:

- Agarra con firmeza el mando durante el juego y no lo sueltes ni realices movimientos exagerados.
- Aunque el mando no parezca estar caliente, el contacto con superficies calientes durante periodos largos podría ocasionar quemaduras en la piel.
- Comprueba que haya suficiente espacio a tu alrededor y presta atención a los obstáculos que te rodeen. Verifica que tengas libertad de movimientos y que haya una separación de al menos un metro entre el televisor y tú.
- Si estás usando el Wii U GamePad mientras se recarga, ten cuidado de no tirar del cable del adaptador de corriente y evita que se enrede.
- El lápiz solo se debe usar para tocar la pantalla táctil.
- No rayes ni pinches la pantalla táctil con las uñas ni con ningún objeto. Utiliza el lápiz del Wii U GamePad (WUP-015) que se incluye, los dedos o el objeto indicado en el programa.
- Evita que la pantalla táctil sufra golpes fuertes.
- Para obtener instrucciones y leer advertencias sobre los accesorios, consulta las secciones correspondientes del manual de instrucciones de la consola Wii U, la aplicación Información sobre salud y seguridad del menú de Wii U, y el manual del accesorio correspondiente.

PRECAUCIÓN: Sujeta el mando de Wii con firmeza y colócate siempre la correa.



Mantén los ojos apartados del transceptor de infrarrojos.

Si se dirige la mirada al transceptor de infrarrojos mientras está activo, se podrían ocasionar daños en la vista u otros problemas.



No utilices los auriculares a un volumen demasiado alto.

El uso de auriculares a un volumen excesivo durante largos periodos de tiempo podría ocasionar problemas de audición. Cuando uses los auriculares, regula el volumen de tal forma que oigas el ruido de fondo. Si sientes cansancio, pitidos en los oídos o alguna otra molestia, quítatelos. Si los síntomas no cesan, acude a un médico.

.....



Ten cuidado cuando uses mandos con función de vibración.

- No utilices la función de vibración si padeces alguna enfermedad o dolencia de los dedos, las manos o los brazos. De lo contrario, se podrían agravar los síntomas.
- No uses el mando si está presionado contra partes óseas de tu cuerpo, tales como la cabeza, los codos o las rodillas. No te presiones el mando contra la cara ni el estómago. De lo contrario, podrías causarte lesiones en la piel.
- Descansa cinco minutos por cada media hora de juego.
- La función de vibración se puede activar o desactivar desde el menú HOME.

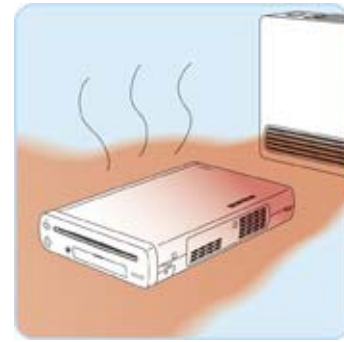
Para tu seguridad, antes de desechar, vender, ceder o transferir tu consola Wii U, asegúrate de borrar toda tu información personal, incluidos los mensajes e imágenes, así como toda la información delicada almacenada en tu consola Wii U. Para obtener información acerca de cómo borrar los datos de la consola Wii U, accede a la configuración de la consola desde el menú de Wii U.

⚠ ADVERTENCIA

- ⊘** No coloques la consola en espacios cerrados ni lugares donde la temperatura sea elevada.

La consola podría sobrecalentarse, lo que podría provocar fuego o lesiones.

No coloques la consola:



- en lugares expuestos a la luz directa del sol;
- en lugares próximos a fuentes de calor, como radiadores, fuegos de cocina y chimeneas;
- sobre una manta eléctrica, una alfombra de fibra larga o aparatos de música o vídeo;
- en exteriores o en lugares sin ventilación, como el interior de un vehículo en días de calor;
- en el interior de electrodomésticos (como hornos microondas) o encima de ellos.

.....

- ⊘** Utiliza el adaptador de corriente únicamente en tomas de corriente de 230 V.

- ⊘** No utilices transformadores destinados a otros países.


De lo contrario, se podría provocar fuego, calentamiento anómalo, descargas eléctricas o fallos en la consola.

.....

 No sobrecargues el circuito conectando demasiados aparatos a las tomas de corriente o utilizando varios ladrones.


De lo contrario, se podría provocar fuego o calentamiento anómalo.

.....

 No utilices ni coloques la consola en lugares húmedos ni en zonas donde se acumule polvo, gases o humo de tabaco.


De lo contrario, se podrían provocar descargas eléctricas o fallos en la consola.

.....

 No utilices ni coloques la consola al alcance de niños pequeños o sobre superficies inestables.

De lo contrario, se podrían producir lesiones, o daños en la consola.

- Los niños pequeños o las mascotas podrían introducirse el cable del adaptador de corriente en la boca.
 - El cable se podría enrollar alrededor del cuello.
 - La consola se podría caer si se tira del cable.
-

 No utilices sistemas de comunicación inalámbrica en lugares en los que su uso esté prohibido o restringido, como hospitales.

La comunicación inalámbrica podría interferir en el funcionamiento de otros dispositivos eléctricos.

.....

 No sitúes la barra de sensores sobre la rejilla de ventilación del televisor.

Un sobrecalentamiento del televisor podría provocar fuego o fallos.

-
- ❌ No coloques objetos encima de la consola.

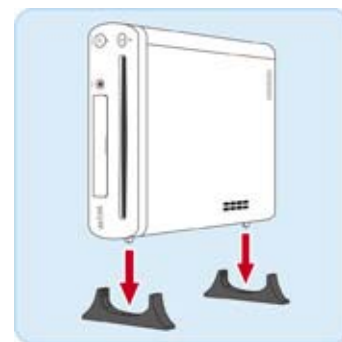
De lo contrario, existe riesgo de sobrecalentamiento o de interferencias en la señal inalámbrica.

TRATAR CON CUIDADO

- ⚠️ Coloca la consola en posición horizontal o vertical.

Utiliza los soportes de la consola Wii U (WUP-009) para colocar la consola en posición vertical.

Si la colocas de cualquier otra manera, se podrían producir accidentes o dañar su exterior o los discos.



-
- ❌ No muevas la consola si has introducido un disco en ella.

De lo contrario, se podrían producir daños en el disco o fallos en la consola.

-
- ❌ No utilices ni coloques la consola en lugares donde se produzcan cambios bruscos de temperatura que puedan provocar la condensación de agua, como junto a aparatos de aire acondicionado.

Podría causar fallos.

Si se condensa agua, extrae el disco de la consola, apágala y déjala en una habitación más cálida durante unas horas hasta que las gotas de agua se evaporen.

⚠️ ADVERTENCIA

- ⊘** No expongas el dispositivo al fuego, no lo coloques en el interior de un horno microondas o una olla a presión, ni intentes secarlo utilizando un secador de pelo.

De lo contrario, las baterías podrían explotar, sobrecalentarse o se podría fugar líquido de ellas, lo que a su vez podría provocar fuego o descargas eléctricas.

.....


- ⊘** No coloques el dispositivo en espacios cerrados ni lugares donde la temperatura sea elevada.

De lo contrario, se podrían producir fugas en la batería, sobrecalentamiento, explosión, fuego, descargas eléctricas, lesiones, o el dispositivo podría deformarse o funcionar mal.



No utilices el dispositivo:

- en lugares expuestos a la luz directa del sol;
 - en lugares próximos a fuentes de calor, como radiadores, fuegos de cocina y chimeneas;
 - sobre una manta eléctrica, una alfombra de fibra larga o aparatos de música o vídeo;
 - en exteriores o en lugares sin ventilación, como el interior de un vehículo en días de calor;
 - en el interior de electrodomésticos (como hornos microondas) o encima de ellos.
-

 Utiliza el adaptador de corriente únicamente en tomas de corriente alterna de 230 V.

 No utilices transformadores destinados a otros países.


De lo contrario, se podría provocar fuego, calentamiento anómalo, descargas eléctricas o fallos en el dispositivo.

.....

 No sobrecargues el circuito conectando demasiados aparatos a las tomas de corriente o utilizando varios ladrones.

De lo contrario, se podría provocar fuego o calentamiento anómalo.

.....

 No utilices ni coloques el dispositivo en lugares húmedos ni en zonas donde se acumule polvo, gases o humo de tabaco.


De lo contrario, se podrían provocar descargas eléctricas o fallos en el dispositivo.

.....

 No utilices ni coloques el dispositivo al alcance de niños pequeños o sobre superficies inestables.


De lo contrario, se podrían producir lesiones, o daños en el dispositivo.

- Los niños pequeños o las mascotas podrían introducirse el lápiz o el cable del adaptador de corriente en la boca.
 - Los cables se podrían enrollar alrededor del cuello.
 - El dispositivo se podría caer si se tira del cable.
-

-  No utilices sistemas de comunicación inalámbrica en lugares en los que su uso esté prohibido o restringido, como hospitales.

La comunicación inalámbrica podría interferir en el funcionamiento de otros dispositivos eléctricos.


TRATAR CON CUIDADO

-  No utilices ni coloques el dispositivo en lugares donde se produzcan cambios bruscos de temperatura que puedan provocar la condensación de agua, como junto a aparatos de aire acondicionado.

Podría causar fallos.


Si se condensa agua, apaga el dispositivo y déjalo en una habitación más cálida durante unas horas hasta que las gotas de agua se evaporen.

**ADVERTENCIA**

-  No utilices ni coloques el dispositivo en lugares húmedos ni en zonas donde se acumule polvo, gases o humo de tabaco.


De lo contrario, se podrían provocar descargas eléctricas o fallos en el dispositivo.

.....

-  No utilices ni coloques el dispositivo al alcance de niños pequeños o sobre superficies inestables.

De lo contrario, se podrían producir lesiones, o daños en el dispositivo.

- Los niños pequeños o las mascotas podrían introducirse el lápiz o el cable del adaptador de corriente en la boca.
 - Los cables se podrían enrollar alrededor del cuello.
 - El dispositivo se podría caer si se tira del cable.
-

-  No utilices accesorios para el mando de Wii (como el Nunchuk o el mando clásico) en lugares en los que esté prohibido o restringido el uso de sistemas de comunicación inalámbrica, como hospitales.

La comunicación inalámbrica podría interferir en el funcionamiento de otros dispositivos eléctricos.

TRATAR CON CUIDADO

-  No utilices ni guardes el dispositivo en lugares donde haga calor.

De lo contrario, se podrían producir accidentes o lesiones.

No utilices el dispositivo:

- en lugares expuestos a la luz directa del sol;
- en lugares próximos a fuentes de calor, como radiadores, fuegos de cocina y chimeneas;
- sobre una manta eléctrica, una alfombra de fibra larga o aparatos de música o vídeo;
- en exteriores o en lugares sin ventilación, como el interior de un vehículo en días de calor;
- en el interior de electrodomésticos (como hornos microondas) o encima de ellos.

**ADVERTENCIA**

Utiliza únicamente un adaptador de corriente y una batería compatibles.

El uso de otros dispositivos podría provocar fuego, descargas eléctricas o fallos.

En el caso de productos que incluyan una batería, se podría provocar fuego, fugas, sobrecalentamiento, explosión, descargas eléctricas o fallos.

Para obtener más información acerca del adaptador de corriente y de la batería adecuados, consulta su manual correspondiente o el manual de instrucciones de la consola Wii U.

.....



No retuerzas los cables ni tires con fuerza de ellos.

De lo contrario, se podrían producir fallos en la consola.


.....



No desmontes, modifiques ni trates de reparar la consola.

De lo contrario, se podría provocar fuego, descargas eléctricas o fallos en la consola.

.....

 No permitas que entren líquidos ni sustancias extrañas en la consola.


De lo contrario, se podría provocar fuego, descargas eléctricas o fallos en la consola. Si, pese a todo, entraran líquidos (agua, zumo, aceite, orina de una mascota...) o sustancias extrañas, deja de jugar inmediatamente, apaga la consola, desenchufa el adaptador de corriente y ponte en contacto con el Servicio de Atención al Consumidor de Nintendo para averiguar qué se debe hacer.

.....

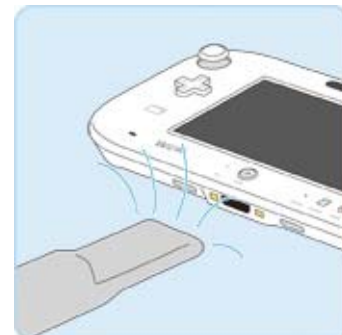
 No utilices dispositivos con desperfectos.

De lo contrario, se podrían provocar descargas eléctricas, lesiones o fallos.

.....

 No utilices el producto si se ha acumulado polvo u otra sustancia extraña en los terminales o conectores.

De lo contrario, se podrían provocar descargas eléctricas y lesiones, o se podrían aflojar los conectores.



Si se acumula polvo u otra sustancia extraña, límpialos con un aspirador u otro producto adecuado.

.....

 No toques los terminales con los dedos ni con ningún objeto metálico.

De lo contrario, se podrían provocar descargas eléctricas, lesiones o fallos.

.....

 No toques la consola con las manos húmedas o grasientas.

De lo contrario, se podrían provocar descargas eléctricas, lesiones o fallos.



No utilices ni toques la consola ni el adaptador de corriente durante una tormenta eléctrica.

De lo contrario, se podría sufrir una descarga eléctrica a consecuencia de un rayo.

Como medida preventiva, se recomienda desenchufar la consola Wii U al escuchar un trueno.

.....



No dejes productos pequeños, como tarjetas SD, al alcance de niños pequeños.

Los niños pequeños podrían tragárselos por accidente. Si un niño se tragara una pieza pequeña, acude inmediatamente a un médico.

.....



Desecha el embalaje inmediatamente después de haber desempaquetado la consola.

Los niños pequeños podrían tragarse por accidente el embalaje o colocárselo en la cabeza. Elimínalo siguiendo la normativa vigente en tu lugar de residencia. Si un niño se tragara parte del embalaje, acude inmediatamente a un médico.


.....



Evita que los niños pequeños jueguen con los cables.

Existe riesgo de lesión si los cables se enrollan alrededor del cuello o de que la consola se caiga si se tira de ellos.

.....

 Evita que se acumule polvo en las rejillas de ventilación de entrada y de salida de la consola.

La acumulación de polvo podría sobrecalentar la consola, que a su vez podría provocar fuego o fallos.


Desenchufa periódicamente el adaptador de corriente y limpia las rejillas de ventilación con un aspirador.

 **PRECAUCIÓN**

 Ten cuidado cuando conectes los accesorios.

Forzar o tratar de conectar los accesorios de manera incorrecta podría provocar fallos. A la hora de conectar un accesorio, sigue las indicaciones de su manual de instrucciones.

.....


 Evita que la consola sufra golpes fuertes.
De lo contrario, se podrían provocar fallos.

.....

 No coloques objetos magnéticos cerca de la consola.

Podrían afectar negativamente al buen funcionamiento de la consola.

.....

 Utiliza únicamente accesorios compatibles.

El uso de dispositivos incompatibles podría provocar fallos o errores de manejo. Para obtener información acerca de los accesorios compatibles, consulta el capítulo "Información de los productos" o visita el sitio web de Nintendo.

.....

■ Ten cuidado de no quemar la pantalla.

En algunos televisores se podrían generar imágenes residuales (pantalla quemada) si se mantienen imágenes estáticas en pantalla durante un tiempo prolongado. Para evitarlo, accede a la configuración de la consola y selecciona PROTECTOR DE PANTALLA.

.....

⊘ No coloques la consola en el suelo.

Alguien podría pisarla o tropezarse con ella, lo que podría provocar lesiones, o fallos en la consola.

.....

■ Elimina el producto siguiendo la normativa vigente en tu lugar de residencia.

A la hora de desechar accesorios con batería, llévalos al centro de reciclaje más próximo.

Dependiendo de las funciones y programas utilizados, es posible que tu información personal haya quedado guardada en la consola Wii U. Para proteger tus datos personales, asegúrate de restaurar los valores de fábrica mediante la configuración de la consola antes de tirar el producto.

TRATAR CON CUIDADO

⊘ Cuando actualices la consola...

- no toques el botón Power;
- no desenchufes el adaptador de corriente;
- no extraigas el disco.

De lo contrario, se podrían producir accidentes.

.....

⊘ No muevas la consola mientras la estás utilizando.

De lo contrario, se podría dañar el disco que estuviera introducido.

.....

 No muevas la consola si has introducido un disco en ella.


De lo contrario, se podría dañar el disco.

.....

 No dejes un disco parcialmente introducido en la consola.

De lo contrario, se podría deformar o dañar el disco.

.....

 No desenchufes el adaptador de corriente ni desconectes los dispositivos USB de almacenamiento hasta que el indicador de encendido esté iluminado de color rojo o apagado.

De lo contrario, se podrían dañar los datos.


.....

 **A la hora de encender la consola...**

No enciendas la consola inmediatamente después de haberla apagado. De lo contrario, se podrían producir fallos en la consola.

Una vez apagada la consola, comprueba que el indicador de encendido está iluminado de color rojo y, a continuación, espera al menos cuatro segundos antes de volver a encenderla.

.....

 Evita que productos de plástico o de goma entren en contacto con la consola durante un tiempo prolongado.

De lo contrario, su superficie se podría deteriorar o manchar.

.....

- Ten cuidado cuando insertes y extraigas tarjetas SD.

No extraigas una tarjeta SD ni apagues la consola mientras se están cargando o guardando datos. De lo contrario, podrían dañarse los datos o provocar fallos en la consola y la tarjeta SD.

.....

- Ten cuidado cuando conectes el adaptador LAN de Wii (Ethernet).

Para evitar fallos, sigue estas instrucciones:

- Conecta y desconecta el adaptador LAN únicamente cuando el indicador de encendido esté iluminado de color rojo.
 - No conectes cables que no sean Ethernet (por ejemplo, un adaptador modular) en el puerto Ethernet.
-

-  No limpies la consola con alcohol, benceno o disolventes.

De lo contrario, se podría deformar o dañar la superficie de la consola.

Limpia la consola y los accesorios con un paño suave o una gamuza.

- ◆ Asegúrate de que no haya ningún disco introducido y de que la consola esté apagada cuando vayas a limpiarla.

Salvo que se indique lo contrario, todas las instrucciones de esta sección del manual hacen referencia a los siguientes adaptadores de corriente:


- Adaptador de corriente de Wii U
- Adaptador de corriente del Wii U GamePad
- Adaptador de corriente de Nintendo 3DS


Tanto el enchufe como el voltaje compatible varían en función de la zona geográfica. Asegúrate de consultar la información acerca del adaptador de corriente que se incluye en el manual electrónico de Wii U. Las especificaciones indicadas en esta sección corresponden a los modelos de adaptador de corriente EUR.


ADVERTENCIA – USO DE APARATOS ELÉCTRICOS

Para prevenir sobrecalentamientos, fuego, fugas de baterías, explosiones, descargas eléctricas, lesiones, deformaciones y fallos, sigue estas instrucciones:


.....

-  No uses la consola Wii U ni el Wii U GamePad cuando haya tormenta. Existe el riesgo de sufrir una descarga eléctrica a consecuencia de un rayo.
Se recomienda no tocar el adaptador de corriente ni la consola Wii U y desconectar tanto esta como el Wii U GamePad en caso de tormenta.
-


-  Usa únicamente el adaptador de corriente adecuado para cada dispositivo.
-

 No uses el adaptador de corriente si detectas algún corte, rotura o cualquier otro desperfecto en los cables o las conexiones del mismo.


.....

 Asegúrate de que el enchufe del adaptador de corriente esté correctamente insertado en la toma de corriente de la pared o del cable alargador que uses.


.....

 Cuando desconectes el adaptador de corriente, hazlo siempre tirando con cuidado del enchufe, nunca del cable. Asegúrate de que la consola Wii U esté apagada antes de desenchufar el adaptador de la toma de corriente. Tirar del cable podría dañarlo, o provocar fuego o descargas eléctricas.


.....

 El adaptador de corriente cumple con lo establecido en la Directiva Baja Tensión (2006/95/CE) relativa al material eléctrico destinado a utilizarse con determinados límites de tensión.

.....

 El adaptador de corriente de la consola Wii U debe utilizarse únicamente como adaptador de corriente de la consola Wii U.


.....

 El adaptador de corriente del Wii U GamePad debe utilizarse únicamente como adaptador de corriente del Wii U GamePad.


.....

 El adaptador de corriente es únicamente para interiores.

.....

 Si percibes ruidos extraños, humo u olores inusuales mientras usas la consola Wii U o el Wii U GamePad, apágalos inmediatamente, desenchufa el adaptador de corriente de la toma de corriente y ponte en contacto con el Servicio de Atención al Consumidor de Nintendo.


.....

 Revisa regularmente el adaptador de corriente para verificar que el cable, el enchufe y demás partes estén en perfecto estado.

.....

 No desmontes, modifiques ni trates de reparar el adaptador de corriente.


.....

 Si el cable del adaptador de corriente sufre cualquier desperfecto, ponte en contacto con el Servicio de Atención al Consumidor de Nintendo para evitar cualquier tipo de accidente.


.....

 No enchufes ni desenchufes el adaptador de corriente con las manos húmedas o sudorosas.


.....

 No uses el adaptador de corriente si ha entrado en contacto con algún líquido o tiene algún objeto extraño insertado. Si alguno de estos casos llegara a producirse, ponte en contacto con el Servicio de Atención al Consumidor de Nintendo.

.....

 No uses ni guardes el adaptador de corriente en lugares donde haya humedad, polvo o humo.

.....

 No utilices el adaptador de corriente en lugares donde le pueda caer agua o cualquier otro líquido (zumo, aceite, orina de una mascota...) ni en lugares excesivamente húmedos.

.....

 No toques las clavijas del enchufe con los dedos ni con ningún objeto metálico.

.....

 No pises, dobles ni tires con fuerza del adaptador de corriente ni de ningún cable.


.....

 No sobrecargues el circuito conectando demasiados aparatos a las tomas de corriente o utilizando varios ladrones.

.....

 Limpia el polvo del enchufe de forma periódica con un paño seco.


.....

 No apliques calor al adaptador de corriente ni a los cables, ni los coloques cerca de radiadores o fuegos de cocina.


.....

 No ejerzas demasiada presión sobre los cables (especialmente sobre la base de los mismos).

.....

 No utilices transformadores de viaje ni reguladores de la intensidad de la luz, porque podrían modificar el voltaje de la corriente.

.....

 El adaptador debe conectarse a una toma de corriente de fácil acceso y que se encuentre cerca del dispositivo que se va a cargar.

Un adulto deberá ocuparse de sustituir las pilas y las baterías.

Evita que los niños toquen las pilas y las baterías.

Si un niño se tragara una pila, acude inmediatamente a un médico.

- ◆ A menos que se especifique lo contrario, todas las advertencias de esta sección se refieren a pilas alcalinas, pilas de botón y baterías recargables.



ADVERTENCIA

Para prevenir sobrecalentamientos, fuego, fugas de baterías, explosiones, descargas eléctricas, lesiones, deformaciones y fallos, sigue estas instrucciones:

.....



No expongas las pilas o baterías al fuego, no las coloques en el interior de un horno microondas o una olla a presión, ni intentes secarlas utilizando un secador de pelo.

De lo contrario, las pilas o baterías podrían explotar, sobrecalentarse o se podría fugar líquido de ellas, lo que a su vez podría provocar fuego o descargas eléctricas.

.....



No desmontes ni modifiques ninguna pila o batería.

De lo contrario, se podría ocasionar fuego, explosiones o sobrecalentamiento.


.....

 Recarga las baterías siguiendo siempre las instrucciones.

De lo contrario, se podrían producir explosiones, sobrecalentamiento, fugas de baterías, fuego o fallos.

Para obtener información acerca de la recarga de la batería, consulta el manual de instrucciones de la consola Wii U o el manual del accesorio correspondiente.

.....

 Si se produce una fuga del líquido de una pila o batería, no lo toques.

Si el fluido fugado entrara en contacto con tus ojos, podría dañarlos. Lávate los inmediatamente con abundante agua y acude a un médico.

Limpia cuidadosamente el fluido sin que entre en contacto con tus manos. Si se vertiera en tus manos, lávatelas bien con agua.

.....

 No toques el terminal positivo (+) ni el negativo (-) con objetos metálicos.

De lo contrario, se podrían producir sobrecalentamientos, explosión, descargas eléctricas o cortocircuitos.

.....

 **Orienta bien las pilas y las baterías.**

Si se colocan incorrectamente, se podrían producir sobrecalentamientos, cortocircuitos o fallos.

.....



Usa la pila o la batería apropiada para cada dispositivo.

El uso de dispositivos incompatibles podría provocar fuego, fugas de baterías, sobrecalentamientos, explosión, descargas eléctricas o fallos.

Para obtener información acerca de las pilas y baterías compatibles, consulta el manual de instrucciones de la consola Wii U o el manual del accesorio correspondiente.

.....

■ Dispositivos de pilas alcalinas

- No mezcles pilas usadas con nuevas.
- No mezcles diferentes marcas ni tipos de pilas.
- No intentes recargar pilas alcalinas.

.....

■ Dispositivos de pilas alcalinas recargables de níquel e hidruro metálico

- No mezcles pilas de diferentes capacidades.
- No mezcles diferentes marcas ni tipos de pilas.
- Lee detenidamente el manual de instrucciones de las pilas y úsalas como se indique en él.

.....

■ No uses nunca:

- Pilas modificadas o pilas no destinadas al producto en cuestión.
- Pilas deformadas, o pilas con desperfectos en su superficie o en la etiqueta.
- Pilas con fugas.

Lee y sigue estas recomendaciones antes de usar un disco con la consola Wii U. De lo contrario, podrías sufrir lesiones, o dañar la consola o los discos.

Nintendo no ofrecerá compensación alguna por discos rotos o dañados.

TRATAR CON CUIDADO



Sujeta siempre los discos por el borde o por la cara del título. No toques la otra cara del disco.

.....



No utilices discos deteriorados, deformados o que hayan sufrido algún tipo de reparación.

.....



No dobles ni ejerzas demasiada presión sobre los discos al introducirlos en la consola.

.....



No dejes los discos expuestos directamente a la luz del sol ni a altas temperaturas, humedad, polvo, suciedad u otros elementos contaminantes.

.....




Cuando no estés utilizando un disco, guárdalo en su funda para evitar que se raye, se ensucie o sufra desperfectos. Si lo dejas sobre una superficie o lo guardas en una caja destinada a otro tipo de discos, podría resultar dañado.

.....



No apiles los discos, ya que se podrían rayar.


.....

 No escribas ni pegues ninguna clase de etiqueta en los discos.


.....

 No coloques objetos extraños sobre los discos.

.....

 Si un disco se ensucia con polvo o huellas dactilares, la consola podría no leer la información correctamente. Si es necesario, limpia el disco con un paño suave de algodón ligeramente humedecido (utiliza únicamente agua). Limpia el disco desde el centro hacia el borde, evitando realizar movimientos circulares.

.....

 No saques un disco de su funda a la fuerza.

De lo contrario, se podría dañar el disco. Presiona las pestañas de sujeción del interior de la funda y retira el disco cuando este quede suelto.

**ADVERTENCIA**

Agarra con firmeza el Wii U GamePad durante el juego y no lo sueltes ni realices movimientos exagerados.

De lo contrario, podrías golpear a otras personas u objetos, lo que podría ocasionar accidentes, lesiones, daños a objetos domésticos o fallos.

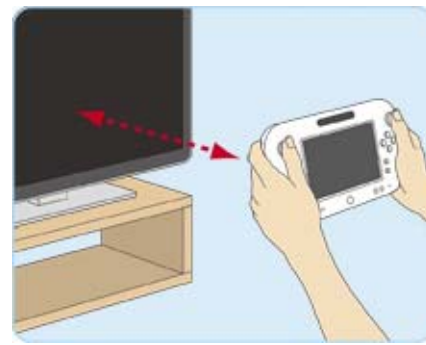


.....



Comprueba que haya suficiente espacio a tu alrededor y presta atención a los obstáculos que te rodeen.

De lo contrario, se podrían ocasionar accidentes, lesiones, daños a objetos domésticos o fallos.



Verifica que tengas libertad de movimientos y que haya una separación de al menos un metro entre el televisor y tú.

.....



No utilices el mando con las manos húmedas.

De lo contrario, se podrían ocasionar accidentes, lesiones, daños a objetos domésticos o fallos. Si se humedece el mando, sécalo con una toalla antes de usarlo.

.....

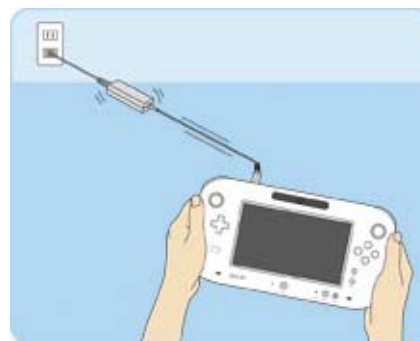


No uses el mando a menos de 25 cm de un marcapasos porque podría afectar a su funcionamiento.

.....

- Ten cuidado si utilizas el mando mientras lo recargas.

Si estás usando el mando mientras se recarga, ten cuidado de no tirar del cable del adaptador de corriente y evita que se enrede.



.....

! Precauciones sobre el lápiz

Para prevenir lesiones, o daños en la pantalla táctil, sigue estas instrucciones cuando vayas a usar el lápiz:

- El lápiz solo se debe usar para tocar la pantalla táctil.
- No utilices un lápiz dañado o deformado.

.....

⊘ No rayes ni pinches la pantalla táctil.

De lo contrario, se podrían producir lesiones o fallos.



- Utiliza el lápiz del Wii U GamePad que se incluye, los dedos o el objeto indicado en el programa.
 - Cuando uses los dedos, no toques la pantalla con las uñas.
 - Si se acumula polvo o sustancias extrañas en la pantalla, límpiala cuidadosamente con un paño suave o una gamuza.
-

 Evita que la pantalla táctil sufra golpes fuertes.

De lo contrario, se podrían producir lesiones o fallos.

Si la pantalla táctil presenta fugas de líquidos, no los toques.




.....

 No utilices el mando si has retirado la tapa del compartimento de la batería.

La batería podría caerse, lo que podría ocasionar lesiones, o daños a objetos domésticos.

.....

 Aunque el mando no parezca estar caliente, el contacto con superficies calientes durante periodos largos podría ocasionar quemaduras en la piel.

PRECAUCIÓN

 Si utilizas la función NFC (sistema de comunicación de corto alcance)...

No dejes tarjetas con banda magnética, como una tarjeta de crédito, sobre el punto de contacto NFC durante un tiempo prolongado, ya que el magnetismo podría inutilizar la tarjeta.




.....

 No dejes expuesta la lente de la cámara a fuentes de luz intensa.


Podrías causar el mal funcionamiento de la cámara o la decoloración de las imágenes fotografiadas.

◆ Las imágenes fotografiadas con la cámara podrían ser más brillantes o más oscuras, o tener colores ligeramente distintos a los de los objetos fotografiados. También podrían aparecer puntos permanentemente brillantes u oscuros en las imágenes.


.....

 Cuando uses la palanca izquierda o la palanca derecha, no ejerzas presión sobre partes delicadas o irritadas de la piel, ya que podrías causarte lesiones.

.....

 No inclines la palanca izquierda ni la palanca derecha con fuerza hacia los lados; podrías dañar el propio mando y causar problemas de control durante la partida.

TRATAR CON CUIDADO

 Asegúrate de recargar la batería del Wii U GamePad al menos una vez cada seis meses.

Las baterías de tipo ion-litio se descargan paulatinamente al no usarlas. Si dejan de utilizarse durante un largo periodo de tiempo, pueden perder permanentemente su capacidad de carga.

.....



No utilices la pantalla táctil si está sucia.

De lo contrario, la pantalla podría no responder con precisión. Si la pantalla está sucia, límpiala con el paño o con un producto similar, como un paño de microfibra.

.....

■ Acerca del protector de pantalla

- Usa únicamente protectores de pantalla para el Wii U GamePad autorizados por Nintendo.
 - Asegúrate de que la pantalla esté limpia antes de colocar el protector de pantalla. De lo contrario, se podría rayar la pantalla.
 - No dobles ni retuerzas el protector de pantalla, ni ejerzas demasiada presión sobre la pantalla táctil.
 - Una vez utilizados, elimina los adhesivos limpiadores (junto con sus láminas protectoras) y las películas superior e inferior.
 - Un protector de pantalla no protege la pantalla táctil contra cualquier tipo de daño.
-

■ Acerca del paño

- Si el paño se ensucia, lávalo cuidadosamente con agua caliente y espera a que se seque antes de volver a usarlo.
- No metas el paño en la lavadora o en la secadora ni lo planches.
- No utilices lejía ni suavizantes para lavar el paño. De lo contrario, se podría desteñir o deteriorar.

Salvo que se indique lo contrario, todas las precauciones especificadas en esta página se aplican a los siguientes productos:

- Mando de Wii
- Mando de Wii Plus
- Wii MotionPlus

Esta página también contiene precauciones para el set de carga rápida para el mando de Wii (incluida la batería del mando de Wii).



ADVERTENCIA



Este producto no es apto para niños menores de 36 meses (riesgo de estrangulamiento). La correa del mando de Wii se podría enrollar alrededor del cuello.

.....



No uses el mando a menos de 25 cm de un marcapasos porque podría afectar a su funcionamiento.

.....



No toques los conectores con los dedos ni con objetos metálicos. De lo contrario, se podrían ocasionar lesiones, daños u otros accidentes.

.....



El mando de Wii contiene piezas de plástico y metal cuya incineración resulta peligrosa. Elimina el mando de Wii siguiendo la normativa vigente en tu lugar de residencia.

.....

 No utilices el mando si has retirado la tapa del compartimento de las pilas.

Las pilas podrían caerse, lo que podría ocasionar lesiones, o daños a objetos domésticos.

 **PRECAUCIÓN**

 Usa siempre la correa del mando.

Asegúrate de que todos los jugadores usen la correa del mando de Wii y ajusten el cierre de esta correctamente.



Cuando varios jugadores compartan el mismo mando, asegúrate de que cada uno de ellos se tome el tiempo necesario para ajustarse la correa. El uso de la correa ayuda a evitar que el mando salga disparado si se te escapa por accidente durante la partida.

.....

 Utiliza únicamente la correa del mando de Wii.

Si utilizas otro tipo de correas o cuerdas, el mando de Wii podría caerse, lo que podría ocasionar daños en objetos domésticos o fallos.

.....



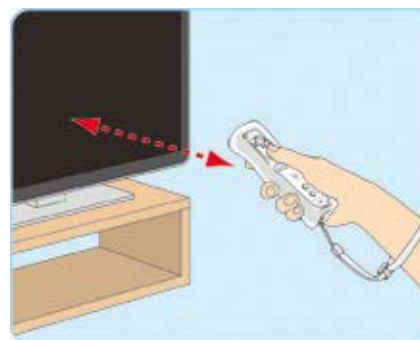
Agarra bien el mando de Wii y no dejes que se te escape.

- Aunque lleves la correa puesta, asegúrate de que no se te escapa el mando de Wii mientras juegas.
- Sigue las instrucciones del juego a la hora de soltar objetos en pantalla, como pelotas, espadas, etcétera. Este tipo de acción se suele realizar pulsando o soltando un botón del mando de Wii. NUNCA sueltes el mando para realizar una acción de un juego.
- Si tienes las manos húmedas o sudorosas, deja de jugar y sécatelas antes de continuar.
- El mando de Wii detecta incluso los movimientos más ligeros, así que no es necesario realizar movimientos exagerados o forzados. Se recomienda no mover el mando de Wii de forma excesiva, rápida o violenta, ni tampoco balancearlo, puesto que se te podría escapar por accidente y la correa podría romperse. Si soltaras el mando de Wii, se podrían producir lesiones a la gente que esté cerca o causar daños al mando de Wii o a otros objetos.

.....

! Asegúrate de que haya suficiente espacio a tu alrededor.

Es probable que te muevas mucho al usar el mando de Wii, así que procura que la zona donde juegues esté despejada. Asegúrate de que no haya muebles, objetos u otras personas en tu zona de juego para no chocarte por accidente con ellos durante la partida. Se recomienda estar al menos a un metro de distancia del televisor.



Del mismo modo, ten cuidado con los objetos que estén situados sobre ti (por ejemplo, las lámparas) y contra los que podrías chocar al saltar o levantar los brazos. Obviamente, dichas acciones no son necesarias, ya que el mando de Wii reacciona ante los movimientos más ligeros. Sin embargo, ten especial cuidado cuando juegues en habitaciones de techos bajos.

.....

⊘ No desmontes ni trates de reparar el mando de Wii. De lo contrario, se podría producir un accidente.

.....

⊘ Sigue estas instrucciones cuando utilices y guardes el mando de Wii:


- No utilices ni guardes el mando de Wii en zonas donde se acumule humedad, polvo o humo.
- No utilices ni guardes el mando de Wii en lugares expuestos a la luz directa del sol o próximos a fuentes de calor, como radiadores y fuegos de cocina.

.....

⊘ Para limpiar la funda, usa un paño ligeramente humedecido. No utilices disolventes de pintura, alcohol ni


cualquier otro tipo de disolvente o producto abrasivo porque podrían dañar la funda.

.....

 Ten cuidado cuando uses la funda del mando de Wii o la funda de Wii MotionPlus.

Para evitar daños en el accesorio, sigue estas instrucciones:

- No dañes la funda con objetos afilados.
 - No tires de la funda con demasiada fuerza.
-

 No coloques tarjetas magnéticas, como tarjetas de crédito, próximas al altavoz del mando de Wii.

El campo magnético podría dañar los datos magnéticos e inutilizar la tarjeta.

 Precauciones sobre el set de carga rápida para el mando de Wii

ADVERTENCIA

 No toques ninguno de los componentes del set cuando haya tormenta.

Si la batería se está recargando durante una tormenta, no toques el mando de Wii, el adaptador de corriente ni la base de recarga. De lo contrario, se podrían provocar descargas eléctricas.

.....

 No utilices el mando de Wii mientras se esté cargando la batería.

De lo contrario, se podrían producir accidentes o lesiones.

PRECAUCIÓN

Precauciones sobre el proceso de recarga

- Si, una vez transcurrido el tiempo previsto, el proceso de carga no ha concluido (el indicador de carga permanece encendido), deténlo y ponte en contacto con el Servicio de Atención al Consumidor de Nintendo.
- El mando de Wii no puede cargarse si el accesorio Wii MotionPlus está conectado. Retíralo para cargar el mando. Una vez completado el proceso de recarga, consulta el manual de instrucciones del accesorio Wii MotionPlus para volver a conectar el accesorio al mando de Wii.
- Si, una vez transcurrido el tiempo previsto, el proceso de carga no ha concluido (el indicador de carga permanece encendido), deténlo y ponte en contacto con el Servicio de Atención al Consumidor de Nintendo.

Si no vas a utilizar el mando de Wii durante un periodo largo, retira la batería de su interior y guárdala convenientemente para evitar fugas de fluidos.

.....

Cómo guardar la batería

Cuando guardes la batería del mando de Wii, asegúrate de que los terminales no toquen ningún objeto metálico, o de lo contrario podrían ocasionar un cortocircuito.

**ADVERTENCIA**

No uses el mando a menos de 25 cm de un marcapasos porque podría afectar a su funcionamiento.

.....



No tires del cable mientras se está cargando el mando.

.....



No utilices el mando si has retirado la tapa del compartimento de la batería.

La batería podría caerse, lo que podría ocasionar lesiones, o daños a objetos domésticos.

**PRECAUCIÓN**

Cuando uses la palanca izquierda o la palanca derecha, no ejerzas presión sobre partes delicadas o irritadas de la piel, ya que podrías causarte lesiones.

.....



No inclines la palanca izquierda ni la palanca derecha con fuerza hacia los lados; podrías dañar el propio mando y causar problemas de control durante la partida.

**ADVERTENCIA**

Este producto no es apto para niños menores de 36 meses (riesgo de estrangulamiento). El cable del micrófono se podría enrollar alrededor del cuello.

.....



No voltees el micrófono sujetándolo por el cable.

De lo contrario, se podrían producir accidentes o lesiones.

.....



Asegúrate de que los niños pequeños no juegan con el cable.

Los niños podrían tropezarse con el cable o enrollárselo alrededor del cuello, lo que podría producir accidentes o lesiones.

TRATAR CON CUIDADO

No tires del cable del micrófono cuando esté conectado a la consola Wii U.

Se podría dañar la consola o rayar el disco que esté introducido.

Si la consola cae al suelo, podría causar desperfectos.


.....



Sé respetuoso cuando uses este producto y no molestes a otras personas.

Utiliza este producto en franjas horarias razonables, y presta especial atención al volumen.

.....

 En caso de que el micrófono se ensucie, pásale cuidadosamente un paño suave. No utilices alcohol ni productos inflamables. De lo contrario, podrías dañar la superficie del micrófono.

ADVERTENCIA – PIEZAS**PELIGROSAS PARA NIÑOS
PEQUEÑOS**

Este producto no es adecuado para niños menores de 36 meses. La lengüeta de plástico podría ser ingerida y provocar asfixia. Tira la lengüeta inmediatamente después de retirarla. Asimismo, asegúrate de tirar el envoltorio de plástico tras desembalar el producto para evitar que los niños de corta edad se atraganten o asfixien con él.

.....



El accesorio Fit Meter y sus componentes son piezas pequeñas que un niño o una mascota podría tragarse. Para evitar accidentes:

- Asegúrate de que el tornillo que cierra la tapa del compartimento de la pila esté apretado correctamente.
- No dejes que un niño o una mascota mordisquee el accesorio Fit Meter.
- Mantén el Fit Meter fuera del alcance de los niños y las mascotas cuando no lo estés usando.

En caso de que un niño o una mascota se trague el accesorio Fit Meter o alguno de sus componentes, consulta inmediatamente a un médico o a un veterinario.

**ADVERTENCIA – ANTES DE USAR EL
FIT METER**

Evita caminar más de la cuenta si:


- No te encuentras bien o estás bajo los

efectos del alcohol.


- Ya has andado durante mucho tiempo.
- Sientes cansancio.

Caminar en estos casos puede provocar lesiones. Si sientes dolor o fatiga en las piernas, las caderas u otra parte del cuerpo mientras caminas, para a descansar. Si el malestar o el dolor continúa, consulta a un médico.


.....

 Si tienes otros problemas o lesiones en los pies, las piernas o las caderas, o si un médico te ha recomendado ejercicio moderado, caminar puede agudizar los síntomas. En tales casos consulta a un médico antes de usar el accesorio Fit Meter.

.....

 Aquellas personas sometidas a medicación que pueda alterar su sentido del equilibrio deben consultar a un médico antes de caminar con el accesorio Fit Meter.

 **ADVERTENCIA – USO DEL FIT METER CON PERROS**

 El accesorio Fit Meter sirve exclusivamente para medir la actividad y los cambios de altitud de una persona o un perro. Si se coloca un Fit Meter a otro animal, no medirá su actividad con precisión y además podría causarle lesiones.

.....

 Si tienes alergia a los perros, no uses el Fit Meter si antes lo ha llevado un perro.

.....

 No uses el Fit Meter con perros de edad menor a cuatro meses.

.....

 No coloques el Fit Meter a tu perro si:


- No quiere andar.
- Se altera por su uso.
- Está enfermo o lesionado.

El uso del accesorio en estos casos puede tener efectos perjudiciales para la salud del animal.


.....

 El Fit Meter debe colocarse en lugares donde no haya peligro de masticarlo o tragárselo.

.....


 No pierdas de vista nunca a tu perro y, hasta que se acostumbre a llevar el Fit Meter, verifica que su uso no le provoque alteraciones ni estrés.

.....


 Para usar la función de transmisión por infrarrojos antes debes quitarle el Fit Meter a tu perro para que no se inquiete ni alarme, ya que de lo contrario podría hacerse daño o estropear el Fit Meter.




ADVERTENCIA – RIESGOS DEL PRODUCTO

 No toques los terminales de la pila ni introduzcas objetos extraños en ellos. No ejerzas excesiva fuerza sobre los terminales.


.....

 Asegúrate de que la goma aislante esté bien colocada y de que el tornillo de la tapa del compartimento de la pila esté bien apretado. De lo contrario, podría entrar agua o sudor en el compartimento de la pila y producirse fugas.


.....

 No desmontes ni intentes reparar el accesorio Fit Meter por tu cuenta. De lo contrario, podrías hacerte daño o sufrir una descarga.


.....

 No expongas el accesorio Fit Meter a un radiador o secador de pelo, ya que podrías dañar la pila o provocarte lesiones.

.....

 No golpees la pantalla LCD con fuerza porque podrías causar desperfectos o provocar lesiones. En caso de que la pantalla LCD sufriera daños, evita que los líquidos del interior de la pantalla o de la consola entren en contacto con la piel.


.....

 Las leyes de aviación prohíben el uso de este accesorio en los aviones durante el despegue y el aterrizaje, y dicho uso podría ser sancionado.


 **PRECAUCIÓN**

 No te metas el Fit Meter en los bolsillos traseros del pantalón. Podría sufrir daños si te sientas sobre él, o causarte lesiones.


.....

 Usa correas o cintas de material resistente con el Fit Meter. Si se usan materiales endebles, el Fit Meter podría romperse.


.....

 No voltees el Fit Meter cuando lo uses con una cinta o una correa. Podrías romperlo, romper objetos cercanos o hacerte daño a ti o a otras personas.


.....

 No ejerzas excesiva fuerza sobre el Fit Meter, no dejes que se caiga, no lo golpees y no intentes doblarlo o retorcerlo.


.....

 No dejes el accesorio Fit Meter en el suelo, ya que alguien podría pisarlo o tropezarse con él.


Notas de uso

 En el caso poco probable de que no puedas retirar por completo la lengüeta de plástico y el accesorio Fit Meter no funcione correctamente, retira la tapa del compartimento de la pila. A continuación, extrae la pila y comprueba si ha quedado algún trozo de la lengüeta en dicho compartimento. Si es así, quítalo con cuidado.


.....

 No viertas líquidos sobre el accesorio Fit Meter ni lo sumerjas en agua. No lo manejes con las manos húmedas o sudorosas.


.....

 No espongas el accesorio Fit Meter a la luz solar directa, altas temperaturas, humedad, polvo o humo.


.....

 Utiliza un paño húmedo con un jabón suave para lavarlo y luego sécalo con un paño limpio. No utilices alcohol, productos inflamables u otros disolventes.


.....

 No uses el Fit Meter cuando pasees a tu perro bajo la lluvia o la nieve, cuando lo estés bañando o cuando pasees con él por zonas con ríos o lagos, puesto que este accesorio no es resistente al agua.

.....

 Cuando coloques el Fit Meter en un collar o en una correa de perro, asegúrate de que sea de un tamaño adecuado para evitar que se rompa la pinza, el collar o la correa y que el Fit Meter se caiga.

.....


 Cuando coloques el Fit Meter en un collar o en una correa para perro, puede que la pinza le moleste o le haga daño. Evita usarlo cuando esto moleste o haga daño al animal.

.....

 **ADVERTENCIA – PILAS**

 Utiliza únicamente pilas de botón (CR2032).

.....


 Si no vas a usar el accesorio Fit Meter durante un largo periodo de tiempo, no dejes la pila dentro.

.....




Si se ha agotado la pila, extráela del accesorio Fit Meter.


 **ADVERTENCIA**


-  Este producto no es apto para niños menores de 36 meses (riesgo de estrangulamiento). El cable del Nunchuk se podría enrollar alrededor del cuello.


 **PRECAUCIÓN**

-  Agarra siempre firmemente el Nunchuk y no lo muevas demasiado. De lo contrario, podrías dañar el mando o cualquier objeto que haya a tu alrededor, o incluso causarte lesiones a ti o a otras personas.
-

-  No toques los conectores con los dedos ni con objetos metálicos. De lo contrario, se podrían ocasionar lesiones o daños.
-

-  Cuando uses la palanca de control, no ejerzas presión sobre partes delicadas o irritadas de la piel, ya que podrías causarte lesiones.
-

-  No inclines la palanca de control con fuerza hacia los lados; podrías dañar el Nunchuk y causar problemas de control durante la partida.
-

-  Asegúrate de que haya suficiente espacio a tu alrededor mientras usas el mando de Wii y el Nunchuk para evitar chocar con otras personas o golpear algún objeto.
-

-  En caso de que el Nunchuk se ensucie, pásale cuidadosamente un paño suave.


No utilices alcohol ni productos inflamables. De lo contrario, podrías dañar la superficie del Nunchuk.

.....




No desmontes, modifiques ni trates de reparar el Nunchuk. De lo contrario, se podrían producir daños.


**ADVERTENCIA**


-  Este producto no es apto para niños menores de 36 meses (riesgo de estrangulamiento). El cable del mando clásico se podría enrollar alrededor del cuello.


**PRECAUCIÓN**

-  Agarra siempre firmemente el mando clásico y no lo muevas demasiado. De lo contrario, podrías dañar el mando o cualquier objeto que haya a tu alrededor, o incluso causarte lesiones a ti o a otras personas.


-
-  No toques los conectores con los dedos ni con objetos metálicos. De lo contrario, se podrían ocasionar lesiones o daños.

-
-  Cuando uses la palanca izquierda o la palanca derecha, no ejerzas presión sobre partes delicadas o irritadas de la piel, ya que podrías causarte lesiones.


-
-  No inclines la palanca izquierda ni la palanca derecha con fuerza hacia los lados; podrías dañar el propio mando y causar problemas de control durante la partida.
-

 En caso de que el mando clásico se ensucie, pásale cuidadosamente un paño suave. No utilices alcohol ni productos inflamables. De lo contrario, podrías dañar la superficie del mando.


.....

 No desmontes, modifiques ni trates de reparar el mando clásico. De lo contrario, se podrían producir daños.


 **ADVERTENCIA**

 Antes de usar este accesorio, asegúrate de gozar de buena salud y de hacer suficientes ejercicios de calentamiento. No utilices el accesorio Wii Balance Board si no te sientes bien o si estás bajo la influencia del alcohol o de cualquier otra sustancia o medicamento que afecte a tu sentido del equilibrio. De lo contrario, se podrían producir lesiones o accidentes.


.....

 Para evitar sobreesfuerzos, no uses el accesorio Wii Balance Board durante periodos de tiempo demasiado prolongados. Descansa un poco si sientes cansancio o dolor en manos, pies, caderas u otras partes del cuerpo. Si el dolor o las molestias no desaparecen, deja de usar este accesorio de inmediato y consulta a tu médico.


.....

 Si sufres problemas en manos, pies, caderas u otras partes del cuerpo, o si tienes que limitar tu actividad física por prescripción facultativa debido a problemas médicos, el uso del accesorio Wii Balance Board podría agravar los síntomas. Si este es tu caso, consulta a tu médico antes de utilizar el accesorio Wii Balance Board.

.....

 Si aplicas demasiada presión sobre las palmas de las manos, podrías sufrir dolores o molestias. Si el dolor o las molestias no desaparecen, deja de usar este accesorio de inmediato y consulta a tu médico.

.....

 Consulta a tu médico antes utilizar programas de Wii U y de Wii que puedan requerir ejercicio físico si eres una mujer embarazada o existen posibilidades de que lo estés, sufres alguna afección cardíaca o respiratoria, padeces problemas de espalda, de articulaciones u ortopédicos, padeces hipertensión o diabetes, si no estás habituado a hacer ejercicio físico, o si tu médico te ha recomendado que restrinjas tu actividad física. Los ancianos y las personas que no estén acostumbradas a hacer ejercicio físico o cuyo sistema circulatorio presente afecciones tales como dolencias cardíacas o hipertensión deberían descansar con regularidad.

.....



En el caso de que un niño vaya a utilizar el accesorio Wii Balance Board, se recomienda que un adulto le lea y explique la información sobre salud y seguridad. De lo contrario, podría sufrir lesiones o dañar el accesorio u otros bienes. Además, se le debe supervisar mientras usa el accesorio Wii Balance Board. Si el niño es de corta edad, un adulto debería ayudarlo y usarlo con él. No se debe permitir que los niños muevan el accesorio Wii Balance Board, ya que es bastante pesado y podrían lesionarse o golpear y dañar el propio accesorio.

.....

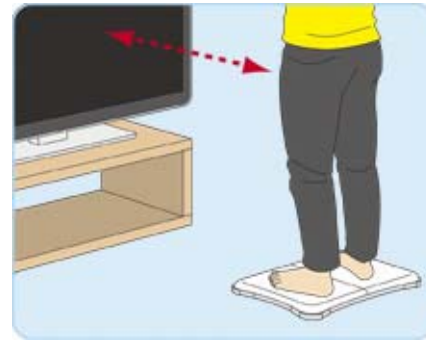


No hagas movimientos bruscos, como saltar sobre el accesorio Wii Balance Board; no permitas que más de una persona se suba a la vez ni muevas más de lo necesario las manos, los pies, las caderas u otras partes del cuerpo. De lo contrario, podrías provocar accidentes, lesionarte o dañar los objetos que te rodean o el accesorio Wii Balance Board.

.....



Para usar este accesorio se necesita mover el cuerpo (por ejemplo, las manos, los brazos o las



caderas). Antes de usarlo, asegúrate de que no haya nada a tu alrededor y coloca el accesorio Wii Balance Board de forma que guardes al menos un metro de distancia con el televisor, el mobiliario y otros objetos. De lo contrario, podrías lesionarte, o dañar el accesorio o los objetos que tengas a tu alrededor. Si hay otras personas presentes mientras juegas, asegúrate de que queden fuera de tu radio de acción. De lo contrario, podrías provocar accidentes o lesiones.

.....



No apliques presión ni concentres todo el peso de tu cuerpo en un solo extremo del accesorio Wii Balance Board. Si te caes o resbalas, podrías lesionarte, o dañar el accesorio o los objetos que tengas a tu alrededor.

.....



Si usas el accesorio Wii Balance Board sobre una superficie inestable, podrías lesionarte o dañar los objetos que te rodean o el propio accesorio.

Asegúrate de que el accesorio Wii Balance Board esté siempre en una superficie estable, donde no se incline ni pueda resbalar. Coloca este accesorio siempre en interiores con superficies planas y evita los siguientes lugares:

- lugares donde se use agua, como un cuarto de baño;
- alfombras o superficies resbaladizas, como enlosados;
- superficies inestables, como alfombras tupidas;
- zonas exteriores.



No uses calzado ni calcetines, ya que podrías estropear el accesorio Wii Balance Board o resbalarte y lesionarte o dañar los objetos que te rodean.



Si tienes las manos o los pies sudorosos o húmedos, deja de jugar y sécate bien con una toalla. Seca también el accesorio Wii Balance Board. Si usas el accesorio mientras está húmedo, podrías lesionarte, o dañar el accesorio o los objetos que tengas a tu alrededor.



No uses el accesorio Wii Balance Board en una habitación con suelo radiante. De lo contrario, podría sobrecalentarse y dañarse.

.....



Asegúrate de que las películas antideslizantes localizadas en la parte central de los sensores de equilibrio del accesorio Wii Balance Board estén limpias de polvo, pelusas, etcétera. De lo contrario, podrías provocar accidentes, lesionarte o dañar los objetos que te rodean o el accesorio Wii Balance Board.

.....



No uses el accesorio Wii Balance Board mientras comes o bebes. De lo contrario, podrías provocar accidentes o dañar el accesorio Wii Balance Board si le caen líquidos o comida.


.....




No uses el accesorio Wii Balance Board y ponte en contacto inmediatamente con el Servicio de Atención al Consumidor de Nintendo en las situaciones que se indican más abajo.


(Si sigues usándolo, podrías producir fuego, descargas eléctricas o daños en el accesorio.)


- Si notas sonidos u olores extraños o si ves humo, saca las pilas inmediatamente, asegúrate de que deja de salir humo y ponte en contacto con el Servicio de Atención al Consumidor de Nintendo.
 - Si el accesorio Wii Balance Board entra en contacto con sustancias extrañas o líquidos (como agua, zumo, orina de una mascota...).
 - Si el accesorio se vuelve inestable o descubres en él grietas, desperfectos, deformaciones u otros defectos.
-


-  No retires la tapa del compartimento de las pilas, excepto en las situaciones siguientes:
 - cuando cambies las pilas;
 - cuando sincronices el accesorio Wii Balance Board con la consola Wii U;
 - cuando detectes un problema con el accesorio Wii Balance Board. Si usas este accesorio cuando la tapa del compartimento de las pilas no está puesta, las pilas podrían salirse y provocar lesiones, daños o fallos.
-


-  No desmontes, alteres ni intentes reparar el accesorio Wii Balance Board bajo ninguna circunstancia. De lo contrario, podrías recibir una descarga eléctrica o dañar el accesorio Wii Balance Board.

 **PRECAUCIÓN**

-  Cuando acabes de usar el accesorio Wii Balance Board, no lo dejes donde otras personas puedan tropezar con él.
-

-  Si quieres mover el accesorio Wii Balance Board, cógelo firmemente con ambas manos por las agarraderas. Si lo dejas caer, podrías lesionarte, o dañar el accesorio o los objetos que tengas a tu alrededor.
-


-  Deposita el accesorio Wii Balance Board con cuidado sobre el suelo de tal forma que no te pilles las manos ni los dedos.
-

 Cuando retires la tapa del compartimento de las pilas, ten cuidado de no dejar caer el accesorio Wii Balance Board o pillarte los dedos.


.....

 No pulses el botón Power con excesiva fuerza. De lo contrario, podrías dañar el accesorio Wii Balance Board.

.....

 El accesorio Wii Balance Board está compuesto de piezas metálicas y de plástico, por lo que no debe quemarse. Al final de la vida útil de este producto, elimínalo siguiendo la normativa de reciclado vigente en tu lugar de residencia.

.....

 Para trasladar el accesorio Wii Balance Board a otro lugar, cógelo firmemente por las agarraderas con las dos manos. Si usas una sola mano, podrías lesionarte, o dañar el accesorio o los objetos que tengas a tu alrededor.

TRATAR CON CUIDADO



Sigue las siguientes recomendaciones para evitar que el accesorio Wii Balance Board deje de funcionar correctamente o haga mediciones imprecisas:

- No lo guardes en lugares donde haya humedad, polvo o salidas de humos.
 - No lo golpees con fuerza ni lo dejes caer o le lances objetos.
 - No lo dejes durante largos periodos de tiempo en espacios cerrados como, por ejemplo, un coche (especialmente en días calurosos).
 - No lo uses ni guardes en lugares donde quede expuesto a la luz solar directa, sobre alfombras térmicas o suelo radiante, ni cerca de fuentes de calor, como calentadores o estufas.
 - No lo uses en exteriores.
-



Sigue las siguientes recomendaciones para no dejar marcas ni arañazos en el suelo:

- No coloques el accesorio Wii Balance Board sobre alfombras, suelos blandos, alfombrillas o enlosados.
 - No lo coloques en posición inclinada.
 - No lo arrastres por el suelo.
-




El accesorio Wii Balance Board podría dejar de funcionar correctamente al trasladarlo de un lugar exterior frío a un lugar interior cálido.

.....



Respetar a los demás cuando uses el accesorio Wii Balance Board: ten en cuenta la hora del día, la vibración, el volumen y los demás efectos del programa.


.....

 En caso de que el accesorio Wii Balance Board se ensucie, límpialo de la manera que se indica a continuación:

1. Empapa un paño en agua en la que se haya diluido jabón suave y escúrralo bien.
 2. Pasa el paño por el accesorio Wii Balance Board sin dejar restos de agua ni jabón.
 3. Para terminar, pasa un paño seco.
-

 Si dejas restos de jabón en el accesorio Wii Balance Board, podrías provocar accidentes.

.....

 No uses productos abrasivos, detergentes, alcohol ni productos inflamables como diluyentes o disolventes de pintura, ya que podrías dañar la superficie.

**ADVERTENCIA**

La consola Wii U y el mando de Wii emiten ondas de radiofrecuencia que pueden interferir en el funcionamiento de cualquier aparato o dispositivo electrónico cercano, incluidos los marcapasos.

- No utilices la consola Wii U ni el mando de Wii a menos de 25 centímetros de una persona que lleve un marcapasos.
- Si tienes implantado un marcapasos o algún otro aparato médico, no utilices la consola Wii U ni el mando de Wii sin consultar antes con tu médico o el fabricante del dispositivo en cuestión.

**PRECAUCIÓN**


Nunca dejes el accesorio Wii Wheel en el suelo. De lo contrario, alguien podría tropezar y lesionarse o causar daños al accesorio o a otros objetos cercanos.

.....




No dejes el accesorio Wii Wheel en lugares desde donde se pueda caer. De lo contrario, podrías provocar lesiones a otras personas o dañar el accesorio Wii Wheel.

.....


 Presta atención a las siguientes recomendaciones cuando acoples un mando de Wii al accesorio Wii Wheel; si no lo haces, podrías provocar lesiones a otras personas o causar daños al accesorio Wii Wheel, al mando de Wii o a otros objetos:

- Procura no pillarte los dedos entre el mando de Wii y el accesorio Wii Wheel.
- Asegúrate de pasar la correa del mando de Wii a través del orificio del receptáculo del mando de Wii.


.....

 Nunca gires o lances el accesorio Wii Wheel en el aire agarrándolo por la correa del mando de Wii. De lo contrario, podrías provocar lesiones a otras personas o causar daños al propio accesorio Wii Wheel, al mando de Wii o a otros objetos.


.....

 Usa el accesorio Wii Wheel solo con programas compatibles. De lo contrario, podrías causar daños en el mando de Wii, el accesorio Wii Wheel o la consola Wii U.


.....

 El accesorio Wii Wheel contiene plástico y metal, por lo que no debe quemarse. Al final de la vida útil de este producto, no te deshagas de él tirándolo al cubo de basura doméstico. En su lugar, elimínalo por separado siguiendo la normativa de reciclado aplicable en tu lugar de residencia. Para obtener más información, dirígete al organismo encargado de la gestión de residuos sólidos de tu localidad.


.....

 No uses el accesorio Wii Wheel si ha entrado en contacto con cualquier líquido o si tiene insertado un cuerpo extraño. De lo contrario, podría dañarse.

.....

 Comprueba que el mando de Wii esté acoplado correctamente al accesorio Wii Wheel antes de usarlo.


.....

 Evita que el accesorio Wii Wheel se caiga y no lo golpees, ya que cualquier impacto fuerte podría dañarlo.

.....

 Usa siempre la correa del mando de Wii cuando uses el accesorio Wii Wheel.

.....

 Si tienes las manos sudorosas o húmedas por cualquier motivo, deja de jugar y sécatelas.


.....

 No trates de desmontar, modificar o reparar el accesorio Wii Wheel.


.....

 No utilices ni guardes el accesorio Wii Wheel en lugares donde haya humedad, polvo o humo.

.....

 No utilices ni guardes el accesorio Wii Wheel cerca de fuentes de calor como calentadores, estufas o fuegos de chimenea ni lo expongas de manera continuada a la luz solar directa.

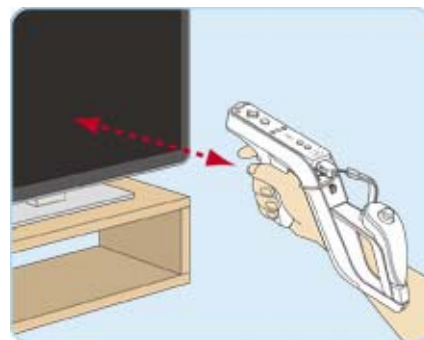
.....

 Si el accesorio Wii Wheel se ensucia, usa un paño suave para limpiarlo. No utilices disolventes de pintura, alcohol o cualquier otro tipo de disolvente o producto abrasivo para limpiar el accesorio Wii Wheel, ya que podrías dañar su superficie.

⚠ PRECAUCIÓN



Antes de empezar, comprueba que no haya obstáculos en tu entorno y procura que haya suficiente



espacio libre, de forma que, incluso aunque agites el accesorio Wii Zapper, la distancia hasta el televisor sea de al menos un metro. Si jugáis más de una persona a la vez, aseguraos también de dejar espacio a vuestro alrededor para no chocaros.



Si el accesorio Wii Zapper se ensucia, usa un paño suave para limpiarlo.


No utilices disolventes de pintura, alcohol o cualquier otro tipo de disolvente o producto abrasivo para limpiar el accesorio, ya que podrías dañar su superficie.




Mientras estés jugando, sujeta firmemente el Wii Zapper (y el Nunchuk, en caso de que lo




estés usando por separado) sin soltarlo en ningún momento. No lo tires ni lo agites más de lo necesario. Si tiras el accesorio, lo agitas demasiado o lo sueltas, la correa podría sufrir demasiada tensión y romperse.

 No agites el accesorio Wii Zapper sujetándolo solo por la correa. Tampoco agites el Nunchuk ni te lo cuelgues del cuello.

.....

 Antes de usar el accesorio Wii Zapper, comprueba que la correa del mando de Wii no tenga ningún desperfecto. Si lo tuviera, sustitúyela por otra antes de seguir usando el mando de Wii.

.....


 Asegúrate de pasar la cuerda de la correa a través del pasador del conector del Nunchuk.

TRATAR CON CUIDADO

-  Antes de ponerte los auriculares, conéctalos al Wii U GamePad.

Al conectarlos al Wii U GamePad, los auriculares podrían emitir un ruido que podría ocasionar molestias en los oídos.


.....

-  No acerques demasiado al televisor el Wii U GamePad ni pongas el televisor a un volumen demasiado alto.

De lo contrario, se podría acoplar el sonido. El acople se produce cuando el micrófono capta el sonido de los altavoces y genera pitidos molestos.

Para evitarlo, mantén el Wii U GamePad a cierta distancia del televisor y ajusta el volumen a un nivel moderado.

.....

-  No conectes y desconectes continuamente los auriculares mientras los estés utilizando.

De lo contrario, se podrían estropear los auriculares o el conector de audio.

También se podrían registrar ruidos molestos procedentes del televisor o de los auriculares de otros jugadores.

.....

 Ten siempre presentes las siguientes precauciones cuando utilices auriculares con cable:

- Este producto no es apto para niños menores de 36 meses (riesgo de estrangulamiento). El cable de los auriculares podría enrollarse alrededor del cuello.
- Procura no pisar ni tropezarte con el cable. De lo contrario, se podrían producir lesiones, o daños en los auriculares.

**ADVERTENCIA**

Este producto debe ser manejado por adultos. Guárdalo fuera del alcance de los niños.

.....



El líquido limpiador y algunas partes pequeñas del kit podrían ser ingeridos accidentalmente por niños.

.....



Después de su uso, tapona cuidadosamente el frasco del líquido limpiador y guárdalo en la caja del kit, fuera del alcance de los niños.

.....



El líquido limpiador contiene sustancias químicas. Evita el contacto con la piel y los ojos. En caso de contacto con la piel o los ojos, lava la parte afectada con abundante agua y consulta a un médico si se producen molestias. En caso de ingestión accidental, acude inmediatamente al médico.

.....



No arrojes ni sacudas el disco limpiador. De lo contrario, se podrían producir accidentes, lesiones o daños.

.....




No acerques el líquido limpiador al fuego.

.....




Si sientes molestias al usar este producto, deja de utilizarlo inmediatamente y consulta a un médico.


PRECAUCIÓN

 No utilices el disco limpiador si está agrietado o deformado. De lo contrario, se podrían producir lesiones, o daños a la consola Wii U.


.....

 No dejes el disco limpiador en el suelo. De lo contrario, se podrían producir lesiones, o daños al disco.


.....

 No intentes doblar el disco ni ejerzas demasiada presión sobre él. De lo contrario, se podrían producir lesiones, o daños al disco.


.....

 El disco limpiador y el frasco del líquido limpiador están compuestos de plástico. Su combustión es peligrosa. Cumple la normativa vigente en tu lugar de residencia cuando quieras desecharlos.


.....

 Usa únicamente el líquido limpiador suministrado con este kit.


.....

 Si el disco limpiador se ensucia o coge polvo, límpialo con un paño suave antes de usarlo. Guárdalo en la caja cuando no lo vayas a utilizar.


TRATAR CON CUIDADO

 Este producto solo es válido para la consola Wii U. No lo uses con otros productos, como por ejemplo la consola Wii™, ordenadores o reproductores de DVD. De lo contrario, se podrían producir averías o fallos.


.....

 Evita que el producto sufra impactos tales como choques contra otros objetos o caídas. De lo contrario, se podrían producir daños o fallos.


.....

 No apliques demasiado líquido limpiador sobre el disco limpiador. De lo contrario, se podrían producir daños o fallos.


.....

 No fuerces el disco limpiador al introducirlo en la consola Wii U. De lo contrario, se podrían producir averías o fallos.

.....

 Nunca intentes modificar el disco limpiador o repararlo por tu cuenta. De lo contrario, podrías inutilizar la consola Wii U o dañar el disco.

.....

 Sigue estas instrucciones para guardarlo:

- No lo guardes en lugares húmedos ni donde se acumulen polvo o gases oleaginosos.
- No lo guardes en lugares expuestos a la luz solar, sobre alfombras o suelos calefactores ni cerca de fuentes de calor tales como estufas y radiadores.
- No lo guardes en lugares cerrados, como por ejemplo el interior de un automóvil, durante largos periodos (especialmente en días calurosos).


.....

 No dejes el disco limpiador en el interior de la consola Wii U cuando no lo vayas a usar.


.....

 No toques las escobillas de la cara inferior del disco limpiador. Si se deformaran, podrían perder eficacia.


.....

 Evita que se ensucien o rayen las caras del disco limpiador. No pongas pegatinas ni etiquetas en el disco, ni dibujes o escribas en él.

.....

 No uses el disco limpiador si alguna de las escobillas se suelta o se desprende del todo, o si se ensucian demasiado. De lo contrario, se podrían producir daños en la consola Wii U.

.....

 Guarda el disco limpiador en la caja del kit con las escobillas hacia abajo. Si lo guardas con las escobillas hacia arriba, se podrían deformar.

Ten siempre presentes las siguientes precauciones cuando utilices los servicios de Nintendo Network™:

- Para jugar en línea con otros usuarios, debéis intercambiar vuestros Nintendo Network ID y añadirlos en vuestras respectivas listas de amigos. Si intercambias tu ID con desconocidos, corres el riesgo de recibir información o mensajes que contengan lenguaje ofensivo o contenido inapropiado, y de que extraños tengan acceso a información que no quieras compartir. Por lo tanto, se recomienda no facilitar el Nintendo Network ID a desconocidos.
-

- No realices actividades inapropiadas ni delictivas que puedan ocasionar problemas a otros usuarios o vulnerar los derechos de terceras personas, como por ejemplo, falsificar datos de juego o publicar, sin el consentimiento expreso correspondiente, contenidos que incluyan información personal o imágenes de otras personas. Si realizaras tales actividades, Nintendo, entre otras medidas, podría prohibirte el acceso a este servicio.
-

- Debido a labores de mantenimiento, los servidores de Nintendo Network podrían permanecer fuera de servicio temporalmente y sin previo aviso. Para obtener más información, visita el sitio web de Nintendo.

Ten siempre presentes las siguientes precauciones cuando utilices el navegador de internet:

- Nintendo no se hace responsable de los mensajes electrónicos, foros y blogs, ni de contenidos electrónicos en general.
-

- Algunas páginas web podrían contener información ofensiva, inexacta, peligrosa o ilegal. Se recomienda a padres y tutores que supervisen a los niños cuando naveguen por internet.
-


- El copyright de los textos, de las imágenes y de otros contenidos disponibles en internet pertenece a los creadores de dichos contenidos. Salvo en las excepciones previstas por la ley, no se permite la copia, distribución, modificación o reproducción de contenido sin el consentimiento explícito del propietario del copyright.

Ten siempre presentes las siguientes precauciones cuando publiques contenidos con el navegador de internet:

- No emplees lenguaje que pueda resultar ofensivo.
-

- No incluyas información tuya ni de otras personas (nombre, dirección postal o de correo electrónico, número de teléfono, etcétera) salvo que sea imprescindible y cuentas con la autorización pertinente.

Cómo proteger a los niños de páginas inapropiadas

Mediante la función de control parental () del menú de Wii U, es posible bloquear el uso del navegador para impedir que los niños accedan a páginas con contenido inapropiado.

Los usuarios de Wii U pueden publicar diversos tipos de contenidos, como imágenes, sonido, vídeos y QR Code, así como ver los que hayan publicado otros usuarios.

Ten siempre presentes las siguientes precauciones cuando utilices esta función:

- Ten en cuenta que otros usuarios podrán ver el contenido que hayas publicado. También podrá ser copiado, modificado y redistribuido por terceros.
-

- Todos los contenidos publicados podrán ser retirados sin previo aviso. Nintendo también podría retirar u ocultar los contenidos que se consideren inapropiados.
-

- Precauciones a la hora de publicar y crear contenidos:

- no incluyas ningún tipo de información que sirva para identificarte a ti o a otras personas, como el nombre, la dirección postal o de correo electrónico, o el número de teléfono;
- no incluyas ningún contenido que pueda resultar hiriente, incómodo u ofensivo;
- no vulneres los derechos de otras personas. No utilices, sin su consentimiento explícito, contenidos que sean propiedad de terceras partes o que las representen (fotos, imágenes o vídeos);
- no incluyas contenido ilegal o que pueda derivar en actividades ilegales;
- no incluyas contenido que atente contra la moral pública.

En la consola Wii U, los datos sobre el tiempo de juego, los datos de guardado de los programas, etcétera, se guardan y administran separadamente para cada jugador.

Ten siempre presentes las siguientes indicaciones cuando utilices la consola Wii U:

■ Información guardada de cada usuario de la consola

Los siguientes datos y ajustes se guardan individualmente en la consola Wii U para cada usuario que registres:

- Mii™ de usuario
- Datos de guardado de programas de Wii U
- Amigos registrados
- Estadísticas de juego con usuarios de la lista de amigos
- Información del registro diario
- Ajustes del control parental

◆ En algunos programas, ciertos datos de guardado son comunes para todos los usuarios de la consola.

.....

■ Eliminar a un usuario

Si eliminas un perfil de usuario de la consola Wii U, la información mencionada arriba correspondiente a dicho usuario también se borrará y no se podrá recuperar.

.....

■ Información guardada con el Nintendo Network ID

Los datos y ajustes guardados junto con tu Nintendo Network ID, así como su uso y recopilación, están resumidos en la Política de Privacidad de Nintendo Network.

- ◆ Si borras el Nintendo Network ID, no podrás utilizarlo más en ningún dispositivo.



■ Ceder o desechar la consola

Para proteger tus datos personales, asegúrate de restaurar la configuración de fábrica de la consola desde la configuración de la consola del menú de Wii U si vas a desecharla o a ceder su propiedad a otra persona.