



Nintendo Switch™ Joy-Con™ Charging Grip

Joy-Con-Aufladehalterung • Support de recharge Joy-Con • Oplaadbare Joy-Con-houder • Подзаряжающий держатель Joy-Con • Soporte de carga para mandos Joy-Con • Suporte de carregamento para Joy-Con • Impugnatura ricarica Joy-Con Joy-Con-laddningsgrepp • Joy-Con-opladningsgreb • Joy-Con-latauskappale Joy-Con-oppladingsgrep

[07/23] FXA-HAC-A-ESS-EUR-WWW4

ENGLISH

Health and Safety Information

Please read and observe the health and safety information. Failure to do so could result in injury or damage. Adults should supervise the use of this product by children.

⚠ WARNING – Electrical Safety

- Use only the USB charging cable (HAC-010), or the AC adapter (HAC-002) provided with the Nintendo Switch console (or sold separately) to connect to this accessory.
- Do not expose this product to microwaves, high temperatures or direct sunlight.
- Do not let this product come into contact with liquid and do not use it with wet or oily hands. If liquid gets inside this product, stop using it and contact Nintendo Customer Support.
- Do not expose this product to excessive force. Do not pull on the USB charging cable and do not twist it too tightly.
- Do not touch this product while charging during a thunderstorm.
- If you hear a strange noise, see smoke or smell something strange, stop using this product and contact Nintendo Customer Support.
- Do not disassemble or try to repair this product. If this product is damaged, stop using it and contact Nintendo Customer Support. Do not touch damaged areas. Avoid contact with any leaking fluid.

⚠ WARNING – General

- Keep packaging materials away from young children as they may be swallowed. The USB charging cable can coil around the neck.

CAREFUL USAGE

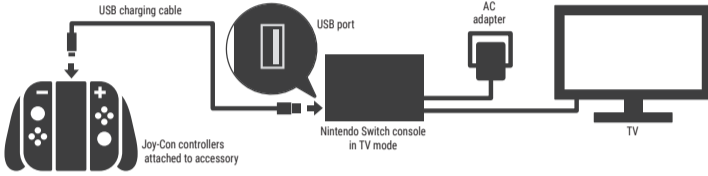
- If this product becomes dirty, wipe it with a soft, dry cloth. Avoid using thinner or other solvents.

How to Charge

After attaching the Joy-Con controllers (HAC-015 & HAC-016) to this accessory, do the following:

Option 1: Connect the USB charging cable as shown in the diagram.

Option 2: Connect the accessory directly to the AC adapter.



Nintendo Customer Support

<https://support.nintendo.com>

Disposal of this Product

Do not dispose of this product in household waste. For details see <https://docs.nintendo-europe.com>

DEUTSCH

Gesundheits- und Sicherheitsinformationen

Bitte lies und beachte die folgenden Gesundheits- und Sicherheitsinformationen sorgfältig. Andernfalls kann dies zu Schäden oder Verletzungen führen. Kinder sollten während der Verwendung dieses Produkts von Erwachsenen beaufsichtigt werden.

⚠ WARNUNG – Hinweise zur elektrischen Sicherheit

- Verbinde ausschließlich das USB-Ladekabel (HAC-010) oder das der Nintendo Switch-Konsole beiliegende Netzteil (HAC-002) (auch separat erhältlich) mit diesem Zubehör.
- Setze dieses Produkt keinen Mikrowellen, hohen Temperaturen oder direktem Sonnenlicht aus.
- Achte darauf, dass dieses Produkt nicht in Kontakt mit Flüssigkeiten kommt, und berühre es nicht mit nassen oder fettigen Händen. Sollte Flüssigkeit in das Produkt gelangen, beende die Verwendung des Produkts und wende dich an den Nintendo Service.
- Verwende beim Gebrauch dieses Produkts keine übermäßige Kraft. Ziehe nicht am USB-Ladekabel und verbiege es nicht zu sehr.
- Berühre das Produkt nicht, wenn es während eines Gewitters aufgeladen wird.
- Solltest du ungewöhnliche Geräusche, Gerüche oder Rauchentwicklung bemerken, beende die Verwendung des Produkts und kontaktiere den Nintendo Service.
- Zerlege das Produkt nicht und versuche nicht, es zu reparieren. Sollte dieses Produkt beschädigt sein, unterbrich die Verwendung und wende dich an den Nintendo Service. Berühre keine beschädigten Bereiche. Vermeide den Kontakt mit ausgetretener Flüssigkeit.

⚠ WARNUNG – Allgemeine Hinweise

- Bewahre Verpackungsmaterialien außerhalb der Reichweite von jüngeren Kindern auf. Verpackungsmaterialien könnten verschluckt werden. Das USB-Ladekabel könnte sich um den Hals schnüren.

VORSICHTIGER GEBRAUCH

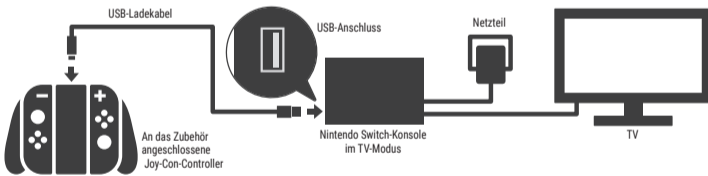
- Sollte dieses Produkt verschmutzt sein, wische es mit einem trockenen, weichen Tuch ab. Verwende keine Verdünnler oder andere Lösungsmittel.

Aufladevorgang

Nachdem du die Joy-Con-Controller (HAC-015 & HAC-016) an das Zubehör angeschlossen hast, führe eine der folgenden Optionen aus:

Option 1: Verbinde das USB-Ladekabel wie in der Abbildung dargestellt.

Option 2: Schließe das Zubehör direkt an das Netzteil an.



Nintendo Service

<https://support.nintendo.com>

Entsorgung des Produkts

Entsorge dieses Produkt nicht im Hausmüll. Weitere Informationen erhältst du unter: <https://docs.nintendo-europe.com>
Für Deutschland: Das Symbol des durchgestrichenen Mülleimers besagt, dass dieses Elektrogerät am Ende seiner Lebensdauer nicht im Hausmüll entsorgt werden darf, sondern einer getrennten Sammlung zuzuführen ist. Nicht von dem Gerät umschlossene Altbatterien und -akkus sind vor der Rückgabe zu entfernen. Die Vertreter von Elektrogeräten im stationären Handel und Fernabsatz sind beim Kauf eines neuen Gerätes der gleichen Geräteart zur unentgeltlichen Rücknahme des Altgeräts verpflichtet. Kleingeräte (keine äußere Abmessung größer 25 cm) werden von den Vertreibern auch ohne Kauf eines neuen Geräts unentgeltlich zurückgenommen. Zudem stehen kostenfreie Sammelstellen für Altgeräte zur Verfügung. Die Adressen erhältst du von deiner Kommunalverwaltung. Sofern das Altgerät personenbezogene Daten enthält, bist du selbst für die Löschung verantwortlich.

FRANÇAIS

Informations sur la santé et la sécurité

Veillez lire les informations sur la santé et la sécurité et vous y conformer. Le non-respect des précautions indiquées peut entraîner des blessures ou des dégâts matériels. L'utilisation de ce produit par des enfants doit se faire sous la supervision d'un adulte.

⚠ AVERTISSEMENT – Électricité

- N'utilisez que le câble de recharge USB (HAC-010) ou le bloc d'alimentation (HAC-002) fourni avec la console Nintendo Switch (ou vendu séparément) pour connecter cet accessoire.
- N'exposez pas ce produit à des micro-ondes, à des températures élevées ou à la lumière directe du soleil.
- Ne laissez pas ce produit entrer en contact avec des liquides et ne le manipulez pas avec des mains humides ou grasses. Si du liquide pénètre à l'intérieur de ce produit, cessez de l'utiliser et contactez le service consommateurs Nintendo.
- Ne soumettez pas ce produit à une force excessive. Ne tirez pas sur le câble de recharge USB et ne le pliez pas fortement.
- Ne touchez pas ce produit lorsqu'il est en charge pendant un orage.
- Si vous entendez un bruit suspect, que vous voyez de la fumée ou que vous sentez une odeur étrange, cessez d'utiliser ce produit et contactez le service consommateurs Nintendo.
- N'essayez pas de démonter ou de réparer ce produit. S'il est endommagé, cessez de l'utiliser et contactez le service consommateurs Nintendo. Ne touchez pas les parties endommagées. Évitez d'entrer en contact avec tout liquide s'échappant du produit.

⚠ AVERTISSEMENTS GÉNÉRAUX

- Gardez les éléments d'emballage hors de portée des jeunes enfants car ils pourraient être ingérés. Le câble de recharge USB pourrait s'enrouler autour de leur cou.

VIGILANCE

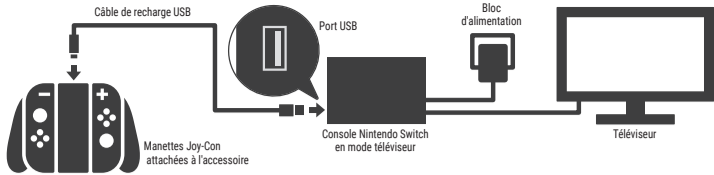
- Si le produit est sale, essayez-le à l'aide d'un chiffon doux et sec. Évitez l'utilisation de diluant ou de tout autre solvant.

Comment recharger les manettes

Après avoir attaché les manettes Joy-Con (HAC-015 et HAC-016) à cet accessoire, vous disposez de deux options :

Option 1 : connectez le câble de recharge USB comme sur le schéma ci-dessous.

Option 2 : connectez directement l'accessoire au bloc d'alimentation.



Service consommateurs Nintendo

<https://support.nintendo.com>

Comment jeter ce produit

Ne jetez pas ce produit à la poubelle. Pour plus d'informations, visitez le site : <https://docs.nintendo-europe.com>

NEDERLANDS

Gezondheids- en veiligheidsinformatie

Neem de volgende gezondheids- en veiligheidsinformatie in acht. Het nalaten hiervan kan letsel en/of schade tot gevolg hebben. Ouders of voogden dienen toezicht te houden op kinderen die dit product gebruiken.

⚠ WAARSCHUWING – Veiligheid in verband met elektriciteit

- Gebruik alleen de USB-oplaadkabel (HAC-010) of de voeding (HAC-002) die bij het Nintendo Switch-systeem is geleverd (wordt ook apart verkocht) om dit accessoire aan te sluiten.
- Stel dit product niet bloot aan microgolven, hoge temperaturen of direct zonlicht.
- Laat dit product niet in contact komen met vocht, en gebruik het niet met vieze of vette handen. Als er vocht in het product is gekomen, stop dan meteen met het gebruik ervan en neem contact op met de Nintendo Helpdesk.
- Oefen niet overmatig veel kracht op het product uit. Trek niet aan de USB-oplaadkabel en buig deze niet met overdreven veel kracht door.
- Raak dit product niet aan tijdens het opladen als het onveilig is.
- Als je een vreemd geluid hoort, rook ziet of iets vreemds ruikt, stop dan met het gebruik van het product en neem dan contact op met de Nintendo Helpdesk.
- Probeer dit product niet zelf uit elkaar te halen of te repareren. Als dit product beschadigd is, stop dan onmiddellijk met het gebruik ervan en neem contact op met de Nintendo Helpdesk. Raak geen beschadigde onderdelen aan. Vermijd contact met lekkende vloeistof.

⚠ WAARSCHUWING – Algemeen

- Houd verpakkingsmateriaal buiten het bereik van kleine kinderen, omdat het kan worden ingeslikt. De USB-oplaadkabel kan zich rond de nek wikkelen.

ZORGVULDIG GEBRUIK

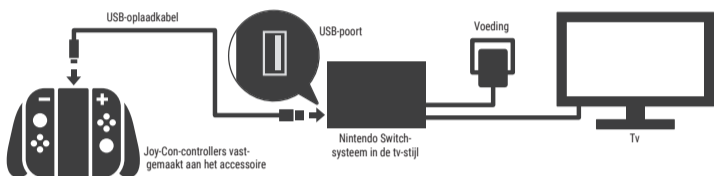
- Als dit product vuil is, wrijf het dan schoon met een zachte, droge doek. Gebruik geen ververfderner of andere oplosmiddelen.

Opladen

Na het vastmaken van de Joy-Con-controllers (HAC-015 en HAC-016) aan dit accessoire doe je het volgende:

Mogelijkheid 1: sluit de USB-oplaadkabel aan zoals aangegeven op de afbeelding.

Mogelijkheid 2: sluit het accessoire direct op de voeding aan.



Nintendo Helpdesk

<https://support.nintendo.com>

Dit product weggoien

Dit product mag niet samen met het huisvuil worden weggegooid. Kijk voor meer informatie op <https://docs.nintendo-europe.com>

РУССКИЙ

Информация о здоровье и безопасности

Пожалуйста, прочитайте и соблюдайте положения информации о здоровье и безопасности. Несоблюдение этих требований может привести к травмам или повреждениям. Взрослые должны присматривать за детьми во время использования этого продукта.

⚠ ПРЕДУПРЕЖДЕНИЕ – Меры электробезопасности

- Для подключения этого аксессуара используйте только USB-кабель для подзарядки (HAC-010) или блок питания (HAC-002), который поставляется с консолью Nintendo Switch (или продается отдельно).
- Не подвергайте этот продукт воздействию волн СВЧ, высоких температур или прямых солнечных лучей.
- Избегайте контакта этого продукта с жидкостями и не прикасайтесь к нему влажными или жирными руками. При проникновении жидкости внутрь прекратите использовать продукт и обратитесь в сервисный центр Nintendo.
- Не применяйте к этому продукту чрезмерную силу. Не тяните за USB-кабель для подзарядки и не скручивайте его слишком плотно.
- Не прикасайтесь к этому продукту при зарядке во время грозы.
- При появлении дыма, странного звука или запаха прекратите использование этого продукта и обратитесь в сервисный центр Nintendo.
- Не разбирайте и не пытайтесь ремонтировать этот продукт. Если этот продукт поврежден, прекратите его использовать и обратитесь в сервисный центр Nintendo. Не прикасайтесь к поврежденным участкам. Избегайте контакта с любой вытекшей жидкостью.

⚠ ПРЕДУПРЕЖДЕНИЕ – Общие предосторожности

- Держите упаковку вне доступа маленьких детей, так как они могут ее случайно проглотить. USB-кабель для подзарядки может обмотаться вокруг шеи.

ОСТОРОЖНО

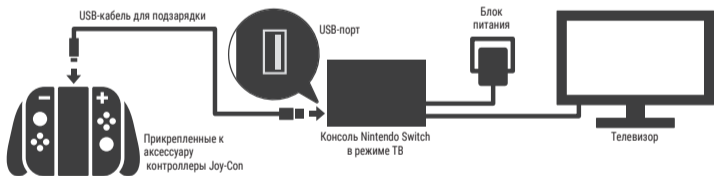
- Если этот продукт загрязнится, протрите его мягкой сухой тканью. Не используйте разбавитель и прочие растворители.

О зарядке

Прикрепив контроллеры Joy-Con (HAC-015 и HAC-016) к этому аксессуару, выполните следующие шаги.

Вариант 1. Подключите USB-кабель для подзарядки, как показано на рисунке.

Вариант 2. Подключите аксессуар непосредственно к блоку питания.



Сервисный центр Nintendo

<https://support.nintendo.com>

Утилизация этого продукта

Не выбрасывайте этот продукт с бытовыми отходами. Подробную информацию см. на <https://docs.nintendo-europe.com>

ESPAÑOL

Información sobre salud y seguridad

Lee con detenimiento la información sobre salud y seguridad. De lo contrario, se podrían producir daños o lesiones. Los niños deben usar este producto bajo la supervisión de un adulto.

⚠ ADVERTENCIA – Uso de aparatos eléctricos

- Utiliza únicamente el adaptador de corriente (HAC-002), que acompaña a la consola Nintendo Switch y también se vende por separado, o el cable USB de carga (HAC-010) para conectar este accesorio.
- No expongas este producto a temperaturas elevadas, a microondas ni a la luz directa del sol.
- No permitas que este producto entre en contacto con líquidos ni lo toques con las manos húmedas o grasientas. Si entra líquido en el producto, deja de utilizarlo inmediatamente y ponte en contacto con el Servicio de Atención al Consumidor.
- No ejerzas demasiada fuerza sobre este producto. No retuerzas el cable USB de carga ni tires con fuerza de él.
- Durante una tormenta eléctrica, no toques este producto mientras se esté cargando.
- Si percibes ruidos extraños, humo u olores inusuales, deja de usar el producto y ponte en contacto con el Servicio de Atención al Consumidor.
- No desmontes ni trates de reparar este producto. Si el producto está dañado, deja de utilizarlo y ponte en contacto con el Servicio de Atención al Consumidor. No toques las partes dañadas y evita el contacto con líquidos procedentes de fugas.

⚠ ADVERTENCIAS GENERALES

- Mantén el embalaje lejos del alcance de los niños. Ciertas partes del embalaje podrían ser ingeridas por accidente. El cable USB de carga podría enrollarse alrededor del cuello.

TRATAR CON CUIDADO

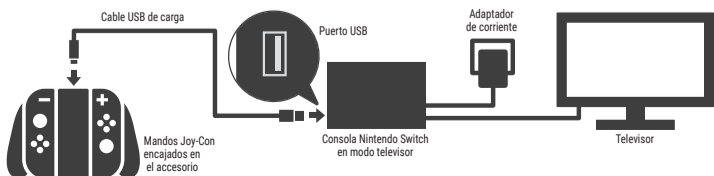
- Si el producto se ensucia, límpialo con un paño suave y seco. No utilices ningún tipo de disolvente.

Instrucciones de carga

Al encajar los mandos Joy-Con (HAC-015 y HAC-016) en el accesorio, existen dos opciones:

1. Conectar el cable USB de carga, como se muestra en el diagrama.

2. Conectar directamente el accesorio al adaptador de corriente.



Servicio de Atención al Consumidor

https://support.nintendo.com

Cómo desechar este producto

No te deshagas de este producto tirándolo a la basura doméstica. Visita **https://docs.nintendo-europe.com** para obtener más información.

PORTUGUÉS

Informações sobre saúde e segurança

As informações sobre saúde e segurança deverão ser lidas e respeitadas. O não cumprimento destas instruções poderá provocar lesões ou danos. A utilização deste produto por crianças deverá ser supervisionada por um adulto.

⚠ **ATENÇÃO** – Segurança elétrica

- Utilizar apenas o cabo de carregamento USB (HAC-010) ou o carregador (HAC-002), incluído com a consola Nintendo Switch (ou vendido em separado), com este acessório.
- Este produto deverá ser mantido longe de microondas, temperaturas altas ou luz solar direta.
- Este produto não deverá entrar em contacto com líquidos, nem ser utilizado com as mãos molhadas ou engorduradas. Se algum líquido se infiltra no produto, a sua utilização deverá ser interrompida e o utilizador deverá entrar em contacto com o Serviço de Apoio ao Consumidor.
- Não deverá ser empuegue demasiada força durante a utilização deste produto. O cabo de carregamento USB não deverá ser punhado nem torcido.
- Durante uma trovoad, o utilizador não deverá tocar no carregador se este estiver ligado à corrente.
- No caso de o utilizador ouvir um ruído estranho, vir fumo ou sentir um odor involgar, deverá interromper a utilização deste produto e entrar em contacto com o Serviço de Apoio ao Consumidor.
- O utilizador não deverá desmontar nem tentar reparar este produto. Se o produto estiver danificado, a sua utilização deverá ser interrompida e o utilizador deverá entrar em contacto com o Serviço de Apoio ao Consumidor. Não tocar nas áreas danificadas. No caso de o produto derramar líquido, o contacto com este deverá ser evitado.

⚠ **ATENÇÃO** – Avisos gerais

- Os materiais de embalamento deverão ser mantidos fora do alcance das crianças uma vez que poderão ser engolidos acidentalmente. O cabo de carregamento USB pode enrolar-se à volta do pescoço.

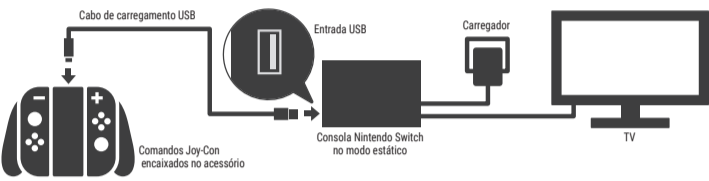
PRECAUÇÕES DE UTILIZAÇÃO

- Se o produto estiver sujo, deverá ser limpo com um pano seco e macio. Não utilizar diluente ou outros solventes.

Como carregar o acessório

Os comandos Joy-Con (HAC-015 e HAC-016) deverão ser encaixados neste acessório e o utilizador deverá, em seguida: Opção 1: Ligar o cabo de carregamento USB, tal como ilustrado no exemplo.

Opção 2: Ligar o acessório diretamente ao carregador.



Servizo de Apoio ao Consumidor

https://support.nintendo.com

Eliminación do produto

Este produto não deverá eliminado juntamente com o lixo doméstico. O utilizador deverá aceder a **https://docs.nintendo-europe.com** para obter mais informações.

ITALIANO

Informazioni per la salute e la sicurezza

Leggere e seguire attentamente le informazioni per la salute e la sicurezza. La mancata osservanza delle precauzioni riportate potrebbe provocare danni alle persone o alle cose. Si raccomanda agli adulti di sorvegliare i bambini durante l'utilizzo del prodotto.

⚠ **AVVERTENZA** – Sicurezza elettrica

- Per collegare l'accessorio, usare solo il cavo di ricarica USB (HAC-010) o il blocco alimentatore (HAC-002) fornito con la console Nintendo Switch (o venduto separatamente).
- Non esporre il prodotto alle microonde, alla luce solare diretta o a temperature eccessivamente alte.
- Evitare che il prodotto venga a contatto con liquidi e non toccarlo con mani bagnate, sudate o unte. Se un liquido si infiltra nel prodotto, interrompere l'uso e contattare il Servizio Clienti Nintendo.
- Non sottoporre il prodotto a forza eccessiva. Evitare di torcere o di tirare con forza il cavo di ricarica USB.
- Non toccare il prodotto in fase di ricarica durante un temporale.
- Se si avvertono rumori inusuali, fumo o odori particolari, interrompere immediatamente l'uso del prodotto e contattare il Servizio Clienti Nintendo.
- Non smontare o cercare di riparare il prodotto. Se il prodotto è danneggiato, interrompere immediatamente l'uso e contattare il Servizio Clienti Nintendo. Non toccare parti danneggiate. Evitare il contatto con gli eventuali liquidi che fuoriescono.

⚠ **AVVERTENZA**

- Tenere i materiali d'imballaggio fuori dalla portata di bambini piccoli poiché potrebbero essere ingeriti accidentalmente. Il cavo di ricarica USB potrebbe attorcigliarsi attorno al collo.

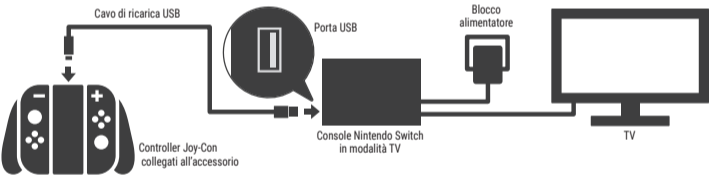
AVVISO

- Se il prodotto si sporca, pulirlo con un panno morbido e asciutto. Non usare diluenti o altri solventi.

Modalità di ricarica

Una volta collegati i controller Joy-Con (HAC-015 & HAC-016) a questo accessorio, eseguire le seguenti operazioni. Opzione 1: collegare il cavo di ricarica USB come mostrato nell'illustrazione.

Opzione 2: collegare l'accessorio direttamente al blocco alimentatore.



Servizio Clienti Nintendo

https://support.nintendo.com

Smaltimento del prodotto

Non gettare questo prodotto insieme ai rifiuti domestici. Per maggiori informazioni, consultare il sito **https://docs.nintendo-europe.com**

SVENSKA

Hälsa- och säkerhetsinformation

Läs och följ hälsa- och säkerhetsinformationen. Om du inte gör detta kan det leda till personskada eller annan skada. Om barn ska använda den här produkten bör vuxna ha dem under uppsyn.

⚠ **VARNING** – Elsäkerhet

- Använd endast USB-laddningskabeln (HAC-010) eller nätadaptern (HAC-002) som medföljer Nintendo Switch-konsolen (eller säljs separat) för att ansluta till det här tillbehöret.
- Utsätt inte den här produkten för mikrovägor, höga temperaturer eller direkt solljus.
- Låt inte den här produkten komma i kontakt med vätskor och använd den inte med blöta eller oljiga händer. Om det kommer in vätska i den här produkten slutar du att använda den och kontaktar Bergala Service Center.
- Utsätt inte den här produkten för överdrivet våld. Dra inte i USB-laddningskabeln och vrid den inte för hårt.
- Rör inte den här produkten när den laddas under åskväder.
- Om du hör ett konstigt ljud, ser rök eller något luktar konstigt slutar du att använda den här produkten och kontaktar Bergala Service Center.
- Montera inte isär och försök inte att reparera den här produkten. Om den här produkten är skadad slutar du att använda den och kontaktar Bergala Service Center. Rör inte skadade områden. Undvik kontakt med läckande vätskor.

⚠ **VARNING** – Allmänt

- Förvara förpackningsmaterial utom räckhåll för små barn eftersom de kan sväljas. USB-laddningskabeln kan ringlas runt halsen.

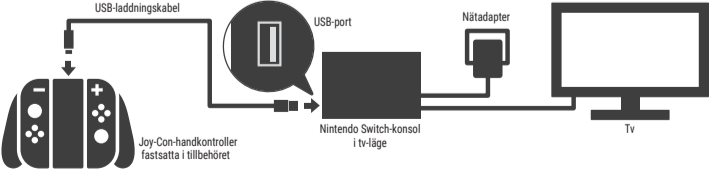
FÖRSIKTIG ANVÄNDNING

- Om den här produkten blir smutsig torkar du av den med en mjuk, torr trasa. Undvik att använda thinner eller andra lösningsmedel.

Ladda så här

När du har satt fast Joy-Con-handkontrollerna (HAC-015 och HAC-016) i det här tillbehöret gör du följande: Alternativ 1: Anslut USB-laddningskabeln såsom visas i diagrammet.

Alternativ 2: Anslut tillbehöret direkt till nätadaptern.



Bergala Service Center

https://www.nintendo.se/service

Kassering av den här produkten

Kassera inte den här produkten i hushållsavfallet. Se **https://docs.nintendo-europe.com** för mer information.

DANSK

Helbreds- og sikkerhedsplysninger

Læs og overhold venligst helbreds- og sikkerhedsplysningerne. Undlades dette, kan det forårsage personskade eller beskadigelse. Voksne bør overvåge børns anvendelse af dette produkt.

⚠ **ADVARSEL** – Elektrisk sikkerhed

- Anvend udelukkende USB-opladningskablet (HAC-010) eller strømforsyningen (HAC-002), som leveres med Nintendo Switch-konsollen (eller sælges separat) for at tilslutte dette tilbehør.
- Udsæt ikke produktet for mikrobølger, høje temperaturer eller direkte sollys.
- Lad ikke dette produkt komme i kontakt med væsker, og brug det ikke med våde eller fedtede fingre. Hvis der trænger væske ind i produktet, så stands anvendelse og kontakt Bergala Service Center.
- Undlad at udsætte dette produkt for hårdhændet behandling. Undlad at trække i USB-opladningskablet, og vrid det ikke for stramt.
- Undlad at berøre dette produkt ved opladning under tordenvejr.
- Hvis der høres underlige lyde, observeres røg eller ualmindelige lugte, så stands anvendelsen af produktet, og kontakt Bergala Service Center.
- Forsøg ikke at adskille eller reparere dette produkt. Hvis dette produkt bliver beskadiget, så stands anvendelse, og kontakt Bergala Service Center. Berør ikke beskadigede områder. Undgå kontakt med enhver form for lækkende væske.

⚠ **ADVARSEL** – Generelt

- Hold emballeringsgenstande uden for små børns rækkevidde, da de kan sluges. USB-opladningskablet kan vikle sig rundt om halsen.

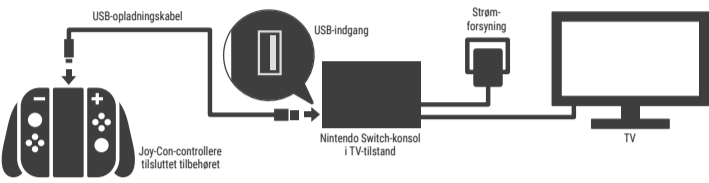
FORSIGTIG ANVENDELSE

- Hvis produktet bliver snavset, så aftør det med en blød, tør klud. Undgå anvendelse af fortynder eller andre opløsningsmidler.

Opladning

Efter Joy-Con-controllerne (HAC-015 og HAC-016) tilkobles dette tilbehør, så gør følgende: Valgmulighed 1: Tilslut USB-opladningskablet som vist i diagrammet.

Valgmulighed 2: Tilslut tilbehøret direkte til strømforsyningen.



Bergala Service Center

https://www.nintendo.dk/service

Bortskaffelse af dette produkt

Undlad at bortskaffe dette produkt i husholdningsaffald. For yderligere oplysninger se **https://docs.nintendo-europe.com**

SUOMI

Terveys- ja turvaohjeet

Noudata terveys- ja turvaohjeita huolellisesti. Ohjeiden laiminlyönti voi johtaa tapaturmaan tai loukkaantumiseen. Jos lapset käyttävät tätä tuotetta, aikuisten on valvottava sitä.

⚠ **VAROITUS** – sähköturvallisuus

- Käytä tämän lisävarusteen liittämiseen vain USB-latauskaapelia (HAC-010) tai muuntajaa (HAC-002), joka toimitetaan Nintendo Switch -konsolin mukana (tai myydään erikseen).
- Älä altista tätä tuotetta mikroaalloille, korkeille lämpötiloille tai suoralle auringonvalolle.
- Älä päästä tätä tuotetta kosketuksiin nesteiden kanssa äläkä käytä sitä märillä tai öljyisillä käsillä. Jos tuotteen sisään pääsee nestettä, lopeta sen käyttö ja ota yhteyttä Bergala Service Center -kuluttajapalveluun.
- Älä käytä tarpeettoman paljon voimaa, kun käsittelet tätä tuotetta. Älä vedä USB-latauskaapelia tai väännä sitä liian tiukkaan.
- Älä koske tähän tuotteeseen ukonilmalla latauksen aikana.
- Jos kuulet outoa ääntä, näet savua tai haistat jotakin outoa, lopeta tämän tuotteen käyttö ja ota yhteyttä Bergala Service Center -kuluttajapalveluun.
- Älä pura tai yritä korjata tätä tuotetta. Jos tuote vaurioituu, lopeta sen käyttö ja ota yhteyttä Bergala Service Center -kuluttajapalveluun. Älä koske vahingoittuneisiin osiin. Älä koske tästä tuotteesta mahdollisesti vuotaneisiin nesteisiin.

⚠ **VAROITUS** – yleistä

- Älä jätä tämän tuotteen pakkausmateriaaleja pienten lasten ulottuville tukehtumisvaaran vuoksi. USB-latauskaapeli voi kiertyä kaulan ympärille.

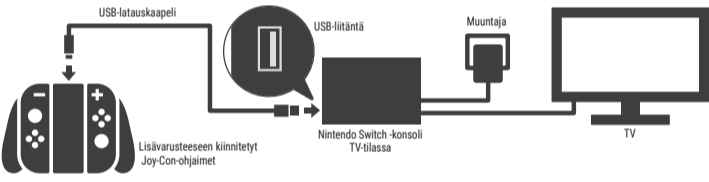
TURVALLINEN KÄYTTÖ

- Jos tämä tuote likaantuu, puhdista se pehmeällä, kuivalla liinalla. Vältä tinnerin tai muiden luottimien käyttöä.

Lataaminen

Kun olet kiinnittänyt Joy-Con-ohjaimet (HAC-015 ja HAC-016) tähän lisävarusteeseen, toimi seuraavasti: Vaihtoehto 1: kiinnitä USB-latauskaapeli kuvan osoittamalla tavalla.

Vaihtoehto 2: kiinnitä lisävaruste suoraan muuntajaan.



Bergala Service Center

https://www.nintendo.fi/service

Tuotteen hävittäminen

Älä hävitä tuotetta kotilousajätteen mukana. Jos haluat lisätietoja, käy osoitteessa **https://docs.nintendo-europe.com**

NORSK

Helse- og sikkerhetsinformasjon

Les og ta hensyn til følgende helse- og sikkerhetsinformasjon. Å unnlate å gjøre dette kan medføre skade på person og/eller eiendom. Voksne bør ha tilsyn med barns bruk av dette produktet.

⚠ **ADVARSEL** – Elektrisk sikkerhet

- Du må kun bruke USB-ladekabelen (HAC-010), eller strømforsyningen (HAC-002) som følger med Nintendo Switch-konsollen (eller selges separat) til å koble til dette tilbehøret.
- Ikke utsett dette produktet for mikrobølger, høye temperaturer eller direkte sollys.
- Ikke la dette produktet komme i kontakt med væske, og ikke bruk det med våte eller oljete hender. Hvis det kommer væske inn i dette produktet, må du stoppe all bruk og kontakte Bergala Service Center.
- Ikke utsett dette produktet for overdreven maktbruk. Ikke dra i USB-ladekabelen og ikke vri den for hardt.
- Ikke rør dette produktet under lading ved tordenvær.
- Hvis du hører merkelige lyder, ser røyk eller lukter noe rart, må du stoppe all bruk av dette produktet og kontakte Bergala Service Center.
- Ikke demonter eller forsøk å reparere dette produktet. Hvis dette produktet er skadet, må du stoppe all bruk og kontakte Bergala Service Center. Ikke rør skadede områder. Unngå kontakt med enhver lekkende væske.

⚠ **ADVARSEL** – Generelt

- Hold emballasjemateriale borte fra små barn, da det kan svelges. USB-ladekabelen kan vikle seg rundt halsen.

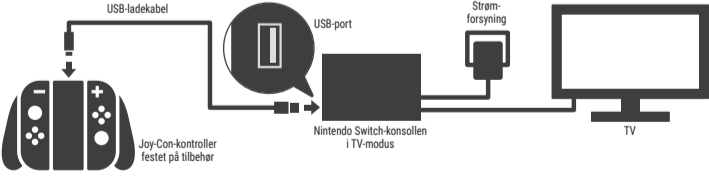
FORSIKTIG BRUK

- Hvis dette produktet blir skittent, må du tørke av det med en myk, tørr klut. Unngå bruk av fortynningsvæske og andre løsemidler.

Opplading

Gjør følgende etter å ha festet Joy-Con-kontrollene (HAC-015 og HAC-016) til dette tilbehøret: Alternativ 1: Koble til USB-ladekabelen som vist i diagrammet.

Alternativ 2: Koble tilbehøret direkte til strømforsyningen.



Bergala Service Center

https://www.nintendo.no/service

Avhending av dette produktet

Dette produktet må ikke avhendes sammen med vanlig husholdningsavfall. Du finner mer informasjon på **https://docs.nintendo-europe.com**

Manufacturer: Nintendo Co., Ltd., Kyoto 601-8501, Japan
Importer in the EU: Nintendo of Europe GmbH, Goldsteinstrasse 235, 60528 Frankfurt, Germany
Importer in Australia: Nintendo Australia Pty. Ltd., 804 Stud Road, Scoresby, Victoria 3179, Australia
UK economic operator: Nintendo UK, Quadrant, 55-57 High Street, Windsor SL4 1LP, UK

MODEL NO. • MODÈLE N° : HAC-012

© Nintendo
Trademarks are property of their respective owners. Nintendo Switch and Joy-Con are trademarks of Nintendo.
Les marques appartiennent à leurs propriétaires respectifs. Nintendo Switch et Joy-Con sont des marques de Nintendo.

