

# MARIO-HANAFUDA

## SPELREGEELS

# KOI-KOI

Hanafuda, wat 'bloemenkaarten' betekent, is een traditioneel Japans kaartspel dat al sinds de 16e eeuw bestaat. Er wordt gezegd dat het huidige ontwerp van deze kaarten halverwege de 18e eeuw is gecreëerd. Nintendo is in 1889 begonnen als producent van Hanafuda-kaarten.

### Koi-Koi

Koi-Koi is geschikt voor twee spelers, waarbij alle 48 Hanafuda-kaarten worden gebruikt. Dit competitieve spel vereist een scherp verstand, strategisch denkvermogen en het nemen van risico's. Train je hersenen met dit klassieke spel.

### Doel

Het doel van Koi-Koi is om punten te verdienen door zo snel mogelijk setjes te maken. In tegenstelling tot andere kaartspellen, kun je een potje winnen door het maken van één setje. Een volledig spel bestaat uit 12 potjes en de speler die na 12 potjes de meeste punten heeft, is de winnaar.

### Kiezen van de kaartengever

De kaarten worden geschud en met de achterkant naar boven op tafel gelegd. Beide spelers trekken een kaart en de speler met de kaart van de vroegste maand (zie "Kaarten"), wordt de gever van de kaarten.

### Het spel

De gever geeft twee kaarten aan de tegenstander, legt er twee op het speelveld, en geeft twee aan zichzelf, in die volgorde. De gever blijft dit doen tot beide spelers elk acht kaarten met de achterkant naar boven voor zich hebben liggen en er acht kaarten met de voorkant naar boven op het speelveld tussen de spelers liggen. Leg de stapel overgebleven kaarten met de achterkant naar boven naast het speelveld.

Nadat de spelers hun kaarten hebben bekeken, begint het potje. De gever neemt een kaart uit zijn of haar hand en legt deze met de voorkant naar boven op het speelveld. Als de kaart overeenkomt met de maand van een van de kaarten op het speelveld, mag de speler beide kaarten pakken. Als er geen overeenkomende kaarten op het speelveld liggen, blijft de kaart met de voorkant naar boven op het speelveld liggen. De gever neemt vervolgens de bovenste kaart van de stapel en legt deze op het speelveld. Als er een kaart van dezelfde maand op het speelveld ligt, worden beide kaarten een paar. Zo niet, blijft de kaart met de voorkant naar boven op het speelveld liggen. Als er een paar is, neemt de gever beide kaarten en legt ze met de voorkant naar boven voor zich. Hiermee eindigt de beurt van de gever. De tegenstander doet vervolgens hetzelfde tijdens zijn of haar beurt. Speel zo verder tot een van de spelers een setje heeft. Tel vervolgens de punten voor het setje en start een nieuw potje, waarbij de winnaar de kaartengever is. Als geen van beide spelers een setje kan maken voor de kaarten op zijn, eindigt het potje in gelijkspel en wordt de tegenstander in het volgende potje de kaartengever.

### Doorspelen met Koi-Koi

Nadat je een setje hebt gemaakt, kun je het spel beëindigen om de punten voor deze set te krijgen, maar als je denkt dat je nog een setje kunt maken, kun je "Koi-Koi" zeggen om door te blijven spelen. Maar wees voorzichtig, want als je "Koi-Koi" zegt en je tegenstander een setje maakt voordat jij dat kunt doen, wint je tegenstander het potje en krijgt het dubbele aantal punten voor het setje. Er kan per potje maar één keer "Koi-Koi" gebruikt worden.

### Puntentelling

Als je 7 of meer punten verdient in een potje, wordt je score verdubbeld! Zo kom je snel dichterbij de winst, dus verzamel zo veel mogelijk punten!

### Goeie hand

Als je het potje begint met een van de volgende setjes in je hand, win je onmiddellijk het potje en krijgt 6 punten.

- Vier van dezelfde maand: je hand bevat alle vier de kaarten van dezelfde maand.
- Paren van vier maanden: je hand bevat vier kaartenparen van verschillende maanden.

### Setjes

Met elk van de volgende setjes verdien je punten en kun je een potje winnen of 'Koi-Koi' gebruiken.

#### ① Vijf lichtkaarten (10 punten)

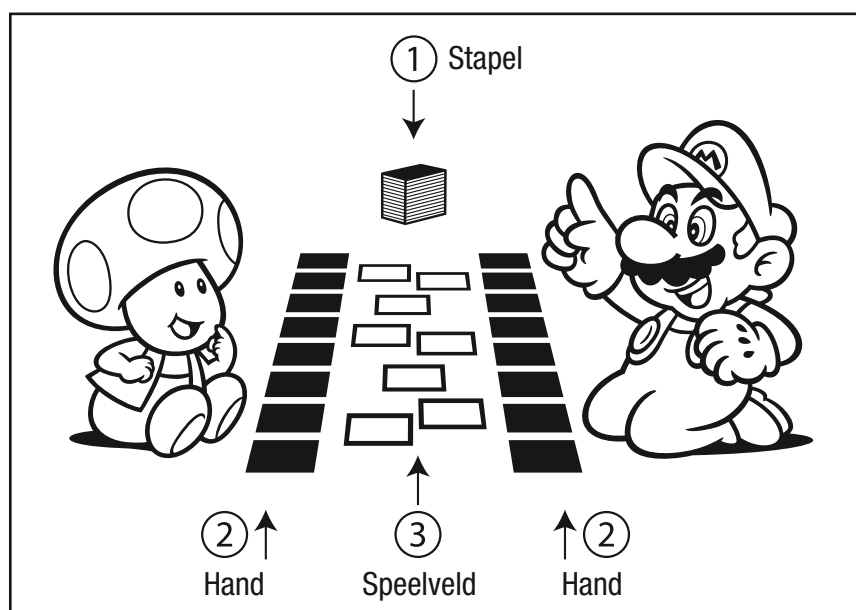
Alle vijf de lichtkaarten.

#### ② Vier lichtkaarten (8 punten)

Vier van de lichtkaarten, maar als het setje de Mario & Goomba-kaart bevat, is het setje maar 7 punten waard.

#### ③ Drie lichtkaarten (5 punten)

Drie van de lichtkaarten, behalve de Mario & Goomba-kaart.



④ Bloesemcombinatie (prinses Peach en Piranha Plant) (5 punten)

⑤ Maancombinatie (Boo en Piranha Plant) (5 punten)

⑥ Tanuki-Mario, Geluyskat-Mario & Cape-Mario (5 punten)

Extra zaaikaarten zijn per kaart 1 punt waard.

⑦ Rode perkamentrollen (5 punten)

De drie rode-perkamentrolkaarten met tekst. Extra perkamentrolkaarten zijn per kaart 1 punt waard.

⑧ Blauwe perkamentrollen (5 punten)

Extra perkamentrolkaarten zijn per kaart 1 punt waard.

⑨ Zaaikaarten (1 punt)

Vijf zaaikaarten. Extra zaaikaarten zijn per kaart 1 punt waard.

⑩ Perkamentrollen (1 punt)

Vijf perkamentrolkaarten. Extra perkamentrolkaarten zijn per kaart 1 punt waard.

⑪ Gewone kaarten (1 punt)



Tien gewone kaarten. Extra gewone kaarten zijn per kaart 1 punt waard.

⑫ Rode en blauwe perkamentrollen (10 punten)



De drie rode-perkamentrolkaarten met tekst en de drie blauwe-perkamentrolkaarten. Extra perkamentrolkaarten zijn per kaart 1 punt waard.

Setjes 4 en 5 hoeven geen setjes te vormen, omdat de Piranha Plant-kaart gebruikt kan worden als zaaikaart of gewone kaart.



①




②



③



④





⑤



⑥




⑦



⑧






**Kaarten**

De 48 kaarten zijn onderverdeeld in 12 thema's, die de 12 maanden van het jaar vertegenwoordigen. Elk thema bestaat uit kaarten die zijn versierd met een bloem of plant die in de betreffende maand bloeit en met Mario-gerelateerde tafereelen.


**Januari – Den**

Baby Mario (lichtkaart), rode perkamentrol






**Februari – Pruimenbloesem**

Yoshi (zaaikaart), rode perkamentrol





### Maart – Kersenbloesem

Prinses Peach (lichtkaart), rode perkamentrol






### April – Wisteria

Donkey Kong (zaaikaart), rode perkamentrol







### Mei – Iris

Blooper (zaaikaart), rode perkamentrol



### Juni – Pioen

Cape-Mario (zaaikaart), blauwe perkamentrol



### Juli – Struikklaver

Tanuki-Mario (zaaikaart), rode perkamentrol




### Augustus – Pampagras

Boo (lichtkaart), Luigi (zaaikaart)



## September – Chrysant

Piranha Plant (zaaikaart), blauwe perkamentrol




## Oktober – Esdoorn

Gelükskat-Mario (zaaikaart), blauwe perkamentrol




## November – Wilg

Mario & Goomba (lichtkaart), Toad (zaaikaart), rode perkamentrol



## December – Paulownia

Bowser (lichtkaart)



## Kaartinformatie

- Lichtkaarten** Om sets te krijgen waarmee je veel punten verdient, moet je onthouden wat de lichtkaarten zijn! Dit zijn (met tussen haakjes de beschrijving van de traditionele kaart): Baby Mario (kraanvogel), prinses Peach (gordijn), Boo (maan), Mario & Goomba (man met paraplu & kikker) en Bowser (feniks).
- Zaikaarten** Dit zijn: Yoshi (struikzanger), Donkey Kong (koekoek), Blooper (brug), Cape-Mario (vlinders), Tanuki-Mario (everzwijn), Luigi (ganzen), Piranha Plant (kopje), Gelükskat-Mario (hert) en Toad (zwaluw).
- Perkamentrollen** Er zijn drie rode-perkamentrolkaarten met tekst en vier zonder tekst. Alleen de rode-perkamentrolkaarten met tekst erop kunnen worden gebruikt om de rode-perkamentrolset te vormen. Er zijn drie blauwe-perkamentrolkaarten, deze vormen samen een setje, maar kunnen ook aan rode-perkamentrolkaarten worden toegevoegd om een setje van rode-perkamentrolkaarten en blauwe-perkamentrolkaarten te maken.
- Gewone kaarten** Worden ook wel 'overgebleven' kaarten genoemd. Dit zijn kaarten die geen lichtkaarten of zaikaarten zijn, en waarop ook geen perkamentrol staat.
- Kaartpunten** Sommige andere Hanafuda-spellen gebruiken punten voor elk type kaart. Ter referentie: 20 punten voor lichtkaarten, 10 punten voor zaikaarten, 5 punten voor perkamentrolkaarten en 1 punt voor gewone kaarten.
- Speciale kaart** De zaikaart met het kopje kan ook als gewone kaart worden gebruikt.

Voor 6 jaar en ouder

