

DONKEY KONG COUNTRY: TROPICAL FREEZE – ACTIEGIDS

Diddy Kong-actie

Cranky Kong-actie

Dixie Kong-actie

Gezamenlijke actie

• Acties in een vak kun je alleen in het water gebruiken.
• Acties in een vak kun je alleen uitvoeren met twee spelers.

Wii-afstandsbediening + Nunchuk

Kong POW

(als de Kong POW-meter vol is)
Gebruik de Kong POW-aanval om vijanden in voorwerpen te veranderen.



Optillen/vastpakken/plukken (ingedrukt houden)

Je partner optillen en ronddragen

Op/van Donkey Kongs rug springen

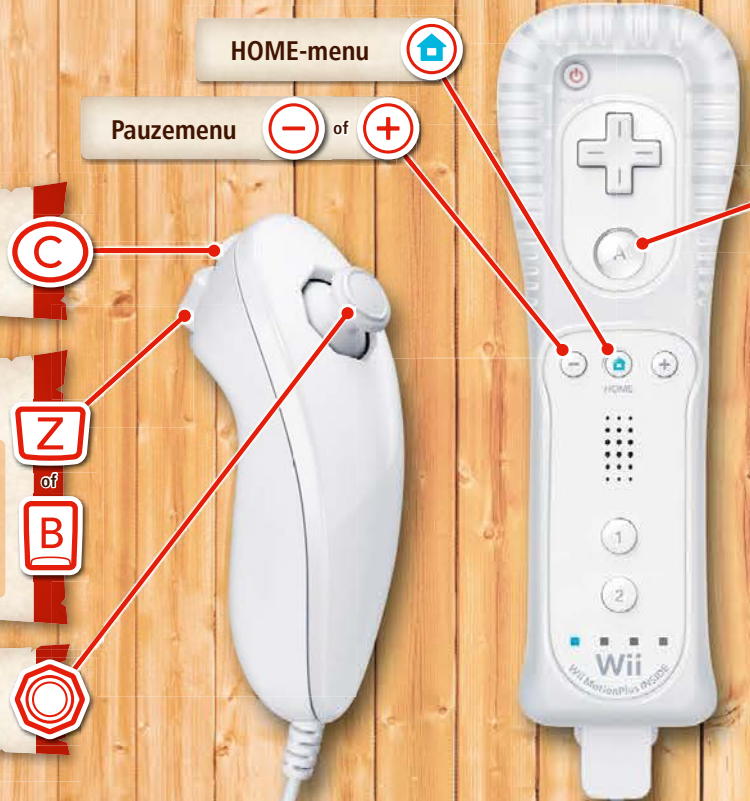


Bewegen (lopen/rennen)/**bukken/zwemmen**

HOME-menu

Pauzemenu of

of



Springen

Rollend springen (tijdens een koprol)

Sneller zwemmen

Tonstraal (ingedrukt houden)

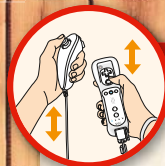
Paardenstaart-schroef (ingedrukt houden)

Ton-jet

(ingedrukt houden tijdens een sprong)

Paardenstaartsprong (ingedrukt houden tijdens een sprong)

Wandelstoksprong (druk vlak voor het landen)



Schudden met de Wii-afstandsbediening + Nunchuk™

Gronddreun

Koprol (schud tijdens het bewegen)

Kong-rol (blijf schudden tijdens het bewegen)



Torpedodraai (schud tijdens het zwemmen)

Aanval op afstand

Elke partner kan aanvallen op afstand.

Pindaschieter

Kauwgomballenschiet

Kunstgebittenschiet

Wii-afstandsbediening (horizontaal)

Bewegen (lopen)/**bukken/zwemmen**

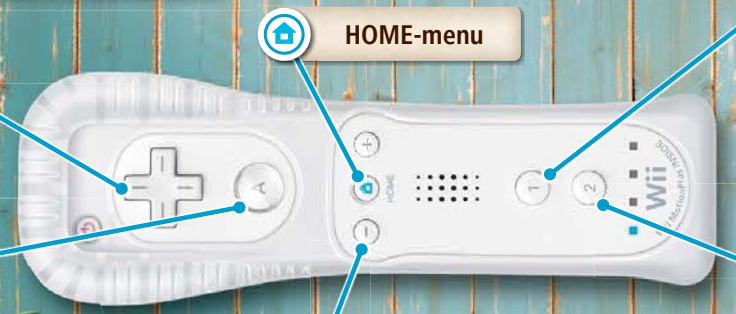
Kong POW

(als de Kong POW-meter vol is)



HOME-menu

Pauzemenu of



Optillen/vastpakken/plukken (ingedrukt houden)

Je partner optillen en ronddragen (ingedrukt houden)

Op Donkey Kongs rug springen (ingedrukt houden) / **van Donkey Kongs rug springen** (ingedrukt houden)

Rennen (tijdens het bewegen)

Springen

Rollend springen (tijdens een koprol)

Sneller zwemmen

Tonstraal (ingedrukt houden)

Paardenstaart-schroef (ingedrukt houden)


Ton-jet

(ingedrukt houden tijdens een sprong)

Paardenstaartsprong (ingedrukt houden tijdens een sprong)

Wandelstoksprong (druk vlak voor het landen)

Schudden met de Wii-afstandsbediening



Gronddreun

Koprol (schud tijdens het bewegen)

Kong-rol

(blijf schudden tijdens het bewegen)

Torpedodraai (schud tijdens het zwemmen)

Pindaschieter

Kauwgomballenschiet

Kunstgebittenschiet



2322448Q

Wii U GamePad (Ⓞ-besturing)

Optillen / vastpakken / plukken
(ingedrukt houden)

Je partner optillen en rondragen

Op/van Donkey Kongs rug springen

ZL
of
ZR

X
of
Y

Grondreun

Koprol
(tijdens het bewegen)

Kong-rol
(druk herhaaldelijk tijdens het bewegen)

Torpedodraai (tijdens het zwemmen)

Pindaschieter

Kauwgomballenschiet

Kunstgebittenschiet

Kong POW

(als de Kong POW-meter vol is)

Bewegen (lopen / rennen) /
bukken / zwemmen

L
of
R

L



HOME-menu

- or +

Pausemenu

Springen

Rollend springen
(tijdens een koprol)

Ton-jet
(ingedrukt houden tijdens een sprong)

Paardenstaartsprong
(ingedrukt houden tijdens een sprong)

Wandelstoksprong
(druk vlak voor het landen)

Sneller zwemmen

Tonstraal (ingedrukt houden)

Paardenstaartschroef
(ingedrukt houden)

• In het optiemenu kun je de besturing met X/Y omschakelen naar de besturing met ZL/ZR.
• Zie de Wii U GamePad-besturingen als je een Wii U-controller Pro wilt gebruiken.

Wii U GamePad (+-besturing)

Grondreun

Koprol
(tijdens het bewegen)

Kong-rol
(druk herhaaldelijk tijdens het bewegen)

Torpedodraai (tijdens het zwemmen)

Pindaschieter

Kauwgomballenschiet

Kunstgebittenschiet

ZL
of
ZR

X
of
Y

Optillen / vastpakken / plukken (ingedrukt houden)

Rennen (tijdens het bewegen)

Je partner optillen en rondragen
(+ ingedrukt houden)

Op Donkey Kongs rug springen (+ ingedrukt houden) / **van Donkey Kongs rug springen** (+ ingedrukt houden)

Kong POW

(als de Kong POW-meter vol is)

Bewegen (lopen) /
bukken / zwemmen

L
of
R

+



HOME-menu

- or +

Pausemenu

Springen

Rollend springen
(tijdens een koprol)

Ton-jet
(ingedrukt houden tijdens een sprong)

Paardenstaartsprong
(ingedrukt houden tijdens een sprong)

Wandelstoksprong
(druk vlak voor het landen)

Sneller zwemmen

Tonstraal (ingedrukt houden)

Paardenstaartschroef
(ingedrukt houden)

Donkey Kong en zijn vrienden



Diddy Kong

Klein maar betrouwbaar. Met de ton-jet op zijn rug kan hij tijdelijk blijven zweven.

Cranky Kong

Donkey Kongs eigenwijze, chagrijnige opa. Hij kan met zijn wandelstok veilig over scherpe punten stuiten.

Donkey Kong

De koning van de jungle en een groot liefhebber van bananen. Niemand is zo sterk als hij.

Dixie Kong

Diddy Kongs vriendinnetje. Door haar paardenstaart heel hard rond te draaien, kan ze stukjes vliegen.

Voorwerpen die je in de levels kunt vinden



Bananen

Verzamel er 100 voor een extra rode ballon.



Bananenmunten

Het betaalmiddel bij Funky's Fly 'n' Buy.



Hartjes

Hiermee genees je als je schade hebt opgelopen. Elk hartje geneest één hart.



Rode ballonnen

Grijp een rode ballon. Rode ballonnen zijn je extra levens. Verzamel er zo veel als je kunt! (Je kunt ze ook kopen bij Funky's Fly 'n' Buy.)



KONG-letters

Als je alle vier de letters in een level in één keer verzamelt, gebeurt er misschien wel iets leuks...



Puzzelstukjes

Verzamel alle puzzelstukjes in een level om meer content vrij te spelen in Extras (extra's).

Voorwerpen in Funky's Fly 'n' Buy



Squawks

Geeft je een seintje als er een puzzelstukje in de buurt is.



Bonushartjes

Hiermee kun je je maximumgezondheid met één hart verhogen.



Bananensap

Hierdoor wordt je tijdelijk onoverwinnelijk. Het drankje wordt automatisch geactiveerd als je een vijand of gevaarlijk obstakel aanraakt.



Groene ballonnen

Houden je eenmalig in leven als je in een afgrond valt, maar werken niet bij alle afgronden.



Blauwe ballonnen

Vullen automatisch je zuurstofmeter aan als die leeg is.



Botsbescherming

Beschermt je één keer tegen schade als je ergens tegenaan botst in een mijnwagentje of een raketton.

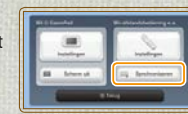


Draagbare DD-, DX- of CK-tonnen

Je gekozen partner verschijnt automatisch.

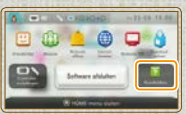
Controllers synchroniseren

Om een Wii-afstandsbediening te kunnen gebruiken moet je deze eerst met het Wii U™-systeem synchroniseren. Dit doe je door in het HOME-menu CONTROLLERINSTELLINGEN en vervolgens SYNCHRONISEREN te kiezen, en daarna de instructies op het scherm te volgen.



Elektronische handleiding

Druk tijdens het gebruik van deze software op de HOME-knop en kies om de elektronische handleiding te bekijken. Lees deze handleiding zorgvuldig door om zo veel mogelijk plezier aan deze software te beleven.



Raadpleeg voor ondersteuning de elektronische handleiding voor deze software, de Wii U-handleiding of de Nintendo-website. De elektronische handleiding is beschikbaar in PDF-formaat op de Nintendo-website.

BELANGRIJK: deze software is auteursrechtelijk beschermd! Het ongeoorloofd kopiëren en/of distribueren van deze software kan resulteren in strafrechtelijke en/of civielrechtelijke aansprakelijkheid. • Het gebruik van ongeoorloofde apparatuur of software die technische modificatie van het Wii U-systeem of de software mogelijk maakt, kan deze software onbruikbaar maken. Mogelijk is er een systeemupdate vereist om deze software te kunnen gebruiken. • Alleen voor gebruik met de Europese/Australische versie van het Wii U-systeem.

BELANGRIJK: lees ook de aparte folder "Belangrijke informatie".