

• Aktionen, die hervorgehoben sind, können nur im Wasser ausgeführt werden.
 • Aktionen, die hervorgehoben sind, können nur im Zweispielermodus ausgeführt werden.

Wii-Fernbedienung + Nunchuk

Kong-Spezialfähigkeit

(Kong-Spezialfähigkeiten-Leiste muss voll sein)
 Mit der Kong-Spezialfähigkeit lassen sich Gegner in Items verwandeln.



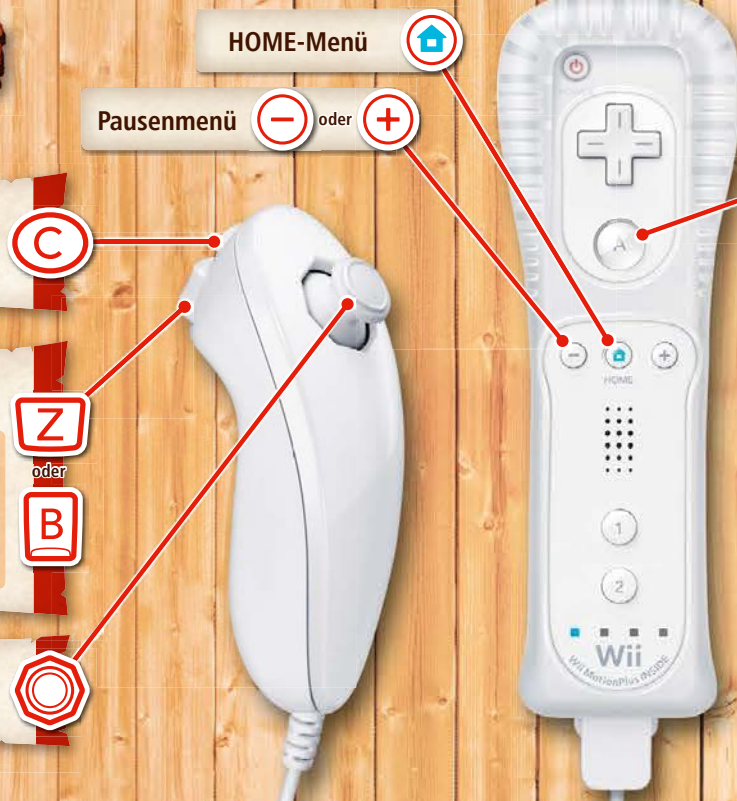
Hochheben/Greifen/Ausrupfen (Knopf gedrückt halten)

Deinen Begleiter hochheben und tragen

Auf Donkey Kongs Rücken aufsteigen/
 Absteigen



Bewegen (laufen/rennen)/**Sich ducken/Schwimmen**



HOME-Menü

Pausenmenü oder

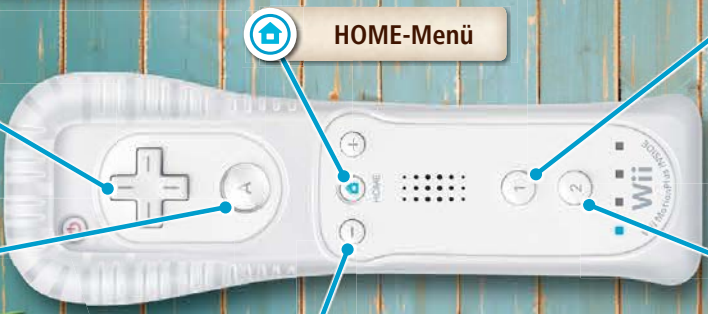
oder

Wii-Fernbedienung (horizontale Steuerung)

Bewegen (gehen)/**Sich ducken/Schwimmen**

Kong-Spezialfähigkeit

(Kong-Spezialfähigkeiten-Leiste muss voll sein)



HOME-Menü

Pausenmenü oder



Hochheben/Greifen/Ausrupfen (Knopf gedrückt halten)

Rennen (beim Laufen)

Deinen Begleiter hochheben und tragen gedrückt halten)

Auf Donkey Kongs Rücken aufsteigen gedrückt halten)/**Absteigen** gedrückt halten)



Springen

Purzelbaum-Sprung (während einer Rollattacke)

Turboschwimmen

Druckwellenjet (Knopf gedrückt halten)

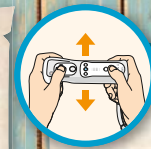
Pferdeschwanz-Schraube (Knopf gedrückt halten)



Fässer-Jetpack (Knopf im Sprung gedrückt halten)

Pferdeschwanz-Propeller (Knopf im Sprung gedrückt halten)

Stock-Sprung (Knopf vor der Landung drücken)



Wii-Fernbedienung schütteln

Trommelattacke
Rollattacke (in der Bewegung schütteln)

Kong-Rolle (in der Bewegung weiterschütteln)

Schwimmschraube (beim Schwimmen schütteln)

Peanut-Pistole

Kaugummi-Pistole

Gebiss-Wurf



Wii U GamePad (○-Steuerung)

• Im Optionsmenü kannst du die Steuerung von X/Y zu ZL/ZR ändern.
• Verwendest du den Wii U Pro Controller, lies bitte die Wii U GamePad-Steuerung.

Hochheben/Greifen/Ausrupfen
(Knopf gedrückt halten)

Deinen Begleiter hochheben und tragen

Auf Donkey Kongs Rücken aufsteigen/Absteigen

ZL
oder
ZR

X
oder
Y

Trommelattacke

Rollattacke
(in der Bewegung)

Kong-Rolle (Knopf in der Bewegung mehrmals drücken)

Schwimmschraube (im Wasser)

Peanut-Pistole

Kaugummi-Pistole

Gebiss-Wurf

Kong-Spezialfähigkeit
(Kong-Spezialfähigkeiten-Leiste muss voll sein)

L
oder
R

**Bewegen (laufen/rennen)/
Sich ducken/
Schwimmen**

L
oder
R



HOME-Menü

-

oder

+

Pausenmenü

A
oder
B

Springen

Purzelbaum-Sprung
(während einer Rollattacke)

Fässer-Jetpack
(Knopf im Sprung gedrückt halten)

Pferdeschwanz-Propeller
(Knopf im Sprung gedrückt halten)

Stock-Sprung
(Knopf vor der Landung drücken)

Turboschwimmen

Druckwellenjet
(Knopf gedrückt halten)

Pferdeschwanz-Schraube
(Knopf gedrückt halten)

Wii U GamePad (+-Steuerung)

Trommelattacke

Rollattacke
(in der Bewegung)

Kong-Rolle (Knopf in der Bewegung mehrmals drücken)

Schwimmschraube (im Wasser)

ZL
oder
ZR

X
oder
Y

Hochheben/Greifen/Ausrupfen
(Knopf gedrückt halten)

Rennen (beim Laufen)

Deinen Begleiter hochheben und tragen
(+ gedrückt halten)

Auf Donkey Kongs Rücken aufsteigen/Absteigen
(+ gedrückt halten)

Peanut-Pistole

Kaugummi-Pistole

Gebiss-Wurf

Kong-Spezialfähigkeit
(Kong-Spezialfähigkeiten-Leiste muss voll sein)

L
oder
R

**Bewegen (laufen)/
Sich ducken/
Schwimmen**

+



HOME-Menü

-

oder

+

Pausenmenü

A
oder
B

Springen

Purzelbaum-Sprung
(während einer Rollattacke)

Fässer-Jetpack
(Knopf im Sprung gedrückt halten)

Pferdeschwanz-Propeller
(Knopf im Sprung gedrückt halten)

Stock-Sprung
(Knopf vor der Landung drücken)

Turboschwimmen

Druckwellenjet
(Knopf gedrückt halten)

Pferdeschwanz-Schraube
(Knopf gedrückt halten)

Donkey Kong und seine Freunde



Donkey Kong

Der König des Dschungels und eines jeden Bananenwettessens. Seine Kraft ist unübertroffen.



Diddy Kong

Ein kleiner, aber verlässlicher Freund. Mit seinem Fässer-Jetpack kann er sich eine Weile in der Luft halten.



Cranky Kong

Der sturköpfige, griesgrämige Stammesälteste im Kong-Reigen. Mit seinem Stock kann er ganz unbeschwert Stacheln sowie dornige Gebiete passieren.



Dixie Kong

Diddy Kongs Freundin. Mit ihrem pfeilschnellen Pferdeschwanz-Propeller erreicht sie luftige Höhen.

In Leveln zu findende Items



Bananen

Samle 100 Bananen, um einen zusätzlichen roten Ballon zu erhalten. Sie füllen außerdem die Kong-Spezialfähigkeiten-Leiste auf.



Bananenmünzen

Mit ihnen kannst du in Funkys Krimskramskiste bezahlen.



Herzen

Heilen dich, wenn du Schaden genommen hast. Ein Herz füllt deine Herzleiste wieder um eins auf.



Rote Ballons

Ergeben zusätzliche Versuche. (Rote Ballons kannst du auch in Funkys Krimskramskiste erwerben.)



KONG-Buchstaben

Wenn du alle vier Buchstaben eines Levels in einem Durchlauf findest, passiert etwas Tolles...



Puzzleteile

Finde alle Puzzleteile in einem Level, um mehr Extras freizuschalten.

Items aus Funkys Krimskramskiste



Squawks

Zwitschert, wenn du dich in der Nähe eines Puzzleteils befindest.



Extraherzen

Fügt der Maximalanzahl deiner Herzen ein Extraherz hinzu.



Bananensaft

Macht dich für kurze Zeit unverwundbar, wenn du das erste Mal Schaden erleiden würdest.



Grüne Ballons

Ein grüner Ballon rettet dich einmalig vor dem Sturz in einen Abgrund. Er wird automatisch aktiviert, funktioniert jedoch nicht in jedem Level.



Blaue Ballons

Ein blauer Ballon sichert deine Luftzufuhr, indem er einmalig deine Sauerstoffleiste auffüllt.



Vollkasko

Schützt dich bei der Fahrt mit einer Lore oder einem Raketenfass einmalig vor Schaden, bevor sie schließlich erlischt.

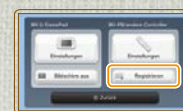


Tragbare DD-/DX-/CK-Fässer

Der jeweilige Charakter erscheint automatisch, sofern du im Einzelspielermodus ohne Begleiter unterwegs bist.

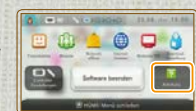
Controller registrieren

Die Wii-Fernbedienung muss an der Wii U™-Konsole registriert werden, bevor sie verwendet werden kann. Öffne das HOME-Menü, wähle CONTROLLER-EINSTELLUNGEN, anschließend REGISTRIEREN und folge dann den Anweisungen auf dem Bildschirm, um die Registrierung durchzuführen.



Elektronische Bedienungsanleitung

Drücke den HOME-Knopf, während diese Software verwendet wird, und wähle dann aus, um die elektronische Bedienungsanleitung aufzurufen. Bitte lies diese Bedienungsanleitung aufmerksam durch, damit du viel Freude an deiner neuen Software hast.



Weitere Informationen findest du in der elektronischen Bedienungsanleitung dieser Software, der Wii U-Bedienungsanleitung oder auf der Nintendo-Website. Die elektronische Bedienungsanleitung der Software ist als PDF auf der Nintendo-Website erhältlich.

WICHTIG: Dieses Spiel ist urheberrechtlich geschützt! Unerlaubte Vervielfältigung dieses Spiels und/oder der Vertrieb solcher Kopien kann zu strafrechtlicher und/oder zivilrechtlicher Haftung führen. • Die Verwendung eines nicht autorisierten Geräts oder einer nicht autorisierten Software, die eine technische Modifikation der Wii U-Konsole oder der Software ermöglichen, kann dazu führen, dass diese Software nicht mehr verwendbar ist. Ein System-Update kann notwendig sein, um die Software zu verwenden. • Nur mit der europäischen oder australischen Version der Wii U-Konsole verwendbar.

WICHTIG: Bitte lies das separat beiliegende Informationsfaltblatt.