

Nintendo









MAA-CTR-ASLP-EAP

GUÍA RÁPIDA DE PROGRAMAS DE NINTENDO 3DS
SCRIBBLENAUTS™ UNLIMITED

SCRIBBLENAUTS™ UNLIMITED



Controles

- Mueve a Maxwell con  o con .
- Salta con .
- Toca objetos próximos a Maxwell con  o pulsa  para interactuar con ellos.
- Mueve la cámara con .
- Pulsa  o  para abrir el menú.



Permite acceder al modo de escritura.



Abre el mapa del mundo (disponible tras desbloquear zonas nuevas).



Activa la visión de starites.




Abre la mochila mágica.



Centra la cámara en Maxwell.





Manual electrónico

Selecciona el icono de este programa en el menú HOME y toca MANUAL para acceder al manual electrónico. Lee su contenido con detenimiento para usar correctamente el programa.



Este título se acompaña de un manual electrónico para reducir el gasto de papel en el embalaje. Para obtener ayuda, consulta el manual electrónico, el manual de instrucciones de la consola o el sitio web de Nintendo. El manual electrónico está disponible en PDF en el sitio web de Nintendo.

IMPORTANTE: Lee atentamente la hoja de información importante.

Nota: Puedes restringir el uso de StreetPass™ mediante el control parental. Para obtener más información, consulta el manual de instrucciones de la consola.



SCRIBBLENAUTS UNLIMITED software © 2013 Warner Bros. Entertainment Inc. Developed by 5th Cell Media LLC. Uses Miles Sound System. Copyright © 1991–2013 RAD Game Tools, Inc. Uses Bink Video. Copyright © 2007–2013 by RAD Game Tools, Inc. All other trademarks and copyrights are the property of their respective owners. All rights reserved.

SCRIBBLENAUTS and all related characters and elements are trademarks of and © Warner Bros. Entertainment Inc. WB GAMES LOGO, WBIE LOGO, WB SHIELD: ™ & © Warner Bros. Entertainment Inc. (s13)

© 2013 Nintendo Co., Ltd.
Trademarks are property of their respective owners.
Nintendo 3DS is a trademark of Nintendo.











2223681Q

GUIA DE UTILIZAÇÃO RÁPIDA PARA APLICAÇÕES NINTENDO 3DS
SCRIBBLENAUTS™ UNLIMITED

SCRIBBLENAUTS™ UNLIMITED



Controlos

- Utilize  ou  para movimentar o Maxwell.
- Prima  para saltar.
- Toque num objeto perto do Maxwell com  ou prima  para interagir com esse objeto.
- Utilize  para movimentar a câmara.
- Prima  ou  para abrir o menu.



Utilize para entrar no Write mode (modo de escrita).



Utilize para aceder ao World Map (mapa-múndi) (ficará disponível assim que desbloquear novas áreas de jogo).



Utilize para ver com Starite Vision (visão Starite).



Utilize para abrir a Magic Backpack (mochila mágica).



Utilize para centrar a câmara no Maxwell.





Manual Eletrônico

Selecione o símbolo para esta aplicação no Menu HOME e toque em MANUAL para ler o manual eletrônico. Leia este manual com atenção para poder tirar o máximo partido da sua nova aplicação.



Este título inclui um manual eletrônico para reduzir a quantidade de papel utilizado. Para obter mais informações, consulte o manual eletrônico, o manual de instruções da sua consola ou a página web da Nintendo.

IMPORTANTE: Leia o folheto de informações importantes, incluído em separado.

Nota: Pode restringir a função StreetPass™ a partir do Controlo Parental. Para mais informações, consulte o manual de instruções da consola.

