

Comandi nel livello



Y




Cartifica



Premi **A per incollare uno sticker o un ritaglio**

Tieni premuto

A



Salta

A



Stacca gli sticker

B



Sferra una martellata

L



Chiedi consigli a Corinne

uno sticker come la sottoscritta. Cura soffici sono piacevolmente e confortevoli. Orbene... Servono consigli?



Raccogli gli sticker!


Stacca e conserva gli sticker che trovi nei vari mondi, comprali nei negozi di sticker o creane di nuovi usando gli "oggetti" che otterrai nel corso del gioco. A volte anche i nemici sconfitti lasciano dietro di sé degli sticker. Ah, potresti anche provare a scuotere un po' i cespugli e gli alberi...



Comandi in battaglia




★ Premi **A** al momento giusto!



Puoi potenziare l'efficacia di qualsiasi sticker premendo **A** in un preciso momento o a intervalli calcolati. Il tempismo è tutto!

★ Colpisci in anticipo!



Attaca a sorpresa un nemico prima della battaglia e inizierai lo scontro in vantaggio.

★ Premi **X** per far partire il Girasticker!



È utile se hai di fronte molti nemici o se ti trovi a corto di PV (Punti Vita).

★ Scappa!



A volte, una ritirata strategica è la soluzione migliore! Premi ripetutamente **B** per incrementare le tue chance di fuga.

Manuale elettronico

Seleziona l'icona di questo software nel menu HOME e tocca MANUALE per visualizzare il manuale elettronico. Leggi attentamente questo manuale per poter trarre il massimo divertimento dal gioco.

Questo software include un manuale elettronico al fine di ridurre la quantità di carta utilizzata nella confezione. Per ricevere assistenza, consulta il manuale elettronico, il manuale di istruzioni della console o il sito Internet Nintendo. Il manuale elettronico è disponibile in formato PDF sul sito Internet Nintendo.



IMPORTANTE: consulta il libretto Informazioni importanti.

22235490

