

Controles en el mundo



Y



Papeliza



Pulsa **A** para pegar
un recorte o pegatina

Mantén pulsado

A



Salta

A



Despega
pegatinas

B



Golpea con tu
martillo

L



Pídele consejos
a Tina



¡Colecciona pegatinas!



Puedes despegar y guardar las pegatinas que encuentres por todo el mundo, comprarlas en las tiendas de pegatinas o crearlas a partir de "cosas" que te vayas encontrando. También los enemigos derrotados pueden dejarte alguna, ¡e incluso puedes probar a atizar árboles y arbustos a ver qué pasa!



Comandos de Combate



★ Prima **A** no momento certo!



Aumente o poder dos stickers (autocolantes) ao premir **A** no momento ou intervalo certo. O timing, aqui, é tudo!

★ Seja o primeiro a atacar!



Pode tentar atacar um inimigo furtivamente, antes do combate, para ganhar vantagem.

★ Prima **X** para iniciar a Battle Spinner (roda de combate)!



Útil quando houver demasiados inimigos ou estiver quase sem vida.

★ Fuja!



Por vezes, fugir é a melhor opção! Prima **A** repetidamente para aumentar as chances de conseguir fugir.

Manual Eletrónico

Selecione o símbolo para esta aplicação no Menu HOME e toque em MANUAL para ler o manual eletrónico. Leia este manual com atenção para poder tirar o máximo partido da sua nova aplicação.

Este título inclui um manual eletrónico para reduzir a quantidade de papel utilizado. Para obter mais informações, consulte o manual eletrónico, o manual de instruções da sua consola ou a página web da Nintendo. O manual eletrónico está disponível na página web da Nintendo em formato PDF.



IMPORTANTE: Leia o folheto de informações importantes, incluído em separado.



Comandos dos Níveis



Y




Paperise (papelizar)



Prima **A para colar o sticker ou scrap (recorte)**

Pressione

A



Saltar

A




Descolar stickers (autocolantes)

B



Bater com o hammer (martelo)

L



Pedir conselhos à Kersti



Colecione stickers!

Descole e guarde os stickers que encontrar, compre-os em sticker shops (lojas de autocolantes) ou crie-os a partir das várias "things" (coisas) que encontrar à medida que joga. Por vezes, os inimigos derrotados também largam stickers. Ah, pode também experimentar dar marteladas na relva e nas árvores...



Controles de combate



★ ¡Pulsa **A** en el momento justo!



Puedes aumentar la potencia de cualquier pegatina pulsando **A** en el momento adecuado. ¡La coordinación lo es todo!

★ ¡Golpea primero!



Si golpeas a un enemigo pillándolo por sorpresa, empezarás el combate con la ventaja de tu parte.

★ ¡Pulsa **X** para la tirada de combate!



Te resultará útil cuando te superen en número o estés bajo de salud.

★ ¡Huye!



¡Una retirada a tiempo puede ser una victoria! Pulsa **A** repetidamente para aumentar las posibilidades de poner pies en polvorosa.

Manual electrónico

Selecciona el icono de este programa en el menú HOME y toca MANUAL para acceder al manual electrónico. Lee su contenido con detenimiento para usar correctamente el programa.

Este título se acompaña de un manual electrónico para reducir el gasto de papel en el embalaje. Para obtener ayuda, consulta el manual electrónico, el manual de instrucciones de la consola o el sitio web de Nintendo. El manual electrónico está disponible en PDF en el sitio web de Nintendo.



IMPORTANTE: Lee atentamente la hoja de información importante.