

Nintendo presenta

# NEW STYLE BOUTIQUE™



## Controles

Para jugar se emplea principalmente el lápiz táctil, pero los botones también tienen ciertos usos.

**R** Hacer una foto

**A** Hablar

**START** Saltar escenas, etc.

## Manual electrónico

Selecciona el icono de este programa en el menú HOME y toca MANUAL para acceder al manual electrónico. Lee su contenido con detenimiento para usar correctamente el programa.

Este título se acompaña de un manual electrónico para reducir el gasto de papel en el embalaje. Para obtener ayuda, consulta el manual electrónico, el manual de instrucciones de la consola o el sitio web de Nintendo. El manual electrónico está disponible en PDF en el sitio web de Nintendo.



Activa la comunicación inalámbrica de la consola Nintendo 3DS™ para intercambiar tarjetas de visita al cruzarte con otras jugadoras. Cuando recibas una tarjeta de visita, el personaje de la otra jugadora aparecerá en tu boutique como cliente.



Nota: StreetPass debe estar activado para este programa en ambas consolas Nintendo 3DS para utilizar esta función.

**Estilo coqueto**


Vestido: vestido cuadros bicolor  
 Colgante: colgante moneda  
 Bolso: bolso de mano clásico  
 Calzado: zapatos Oxford mujer



Concursos inalámbricos



Utiliza los artículos que haya en tu armario para participar en concursos inalámbricos con hasta tres jugadoras más. Si ganáis el concurso, recibiréis dinero y artículos exclusivos.



CONCURSOS

Otras funciones

Prueba de estilo

¿Quieres comprobar qué tal se defienden tus amigas creando conjuntos? Con esta prueba, las principiantes podrán vestir a una modelo y recibir un título con el que presumir de estilo.

## Artículos de descarga

Conéctate a internet para descargar artículos nuevos.

## De paseo por Avenida Glamour

Descubre la bulliciosa Avenida Glamour, un punto de encuentro en la red para jugadoras de todo el mundo.

Puedes crear tu propia boutique virtual o salir de compras como clienta. ¡Hay infinidad de cosas por hacer!



Tú



Otras jugadoras

Avenida Glamour

## ¿Qué te apetece hacer hoy?

- ✦ **Hazte un nombre en internet con tu boutique virtual:**
  - ✦ Crea conjuntos y véndeselos a otras jugadoras.
  - ✦ Gana popularidad y consigue que te visiten clientas de todo el mundo.
- ✦ **Compra conjuntos creados por jugadoras de todo el mundo.**
- ✦ **Intercambia conjuntos con jugadoras que hayan compartido su tarjeta de visita.**

Nota: Puedes restringir la comunicación en línea con otros usuarios y la funcionalidad de StreetPass mediante el control parental. Para obtener más información, consulta el manual de instrucciones de la consola.

## Otras funciones

### Realidad Aumentada

Utiliza la tarjeta ? incluida con la consola para dar vida a los personajes del juego. Puedes cambiar la música, los movimientos y los objetos.  
¡No te olvides de hacer fotos y compartirlas con tus amigos!

**Estilo informal**  
Básico: camiseta plico pata gallo  
Abrigo: impermeable liso  
Pantalón: vaquero gastado ceñido  
Calzado: botas cuero



**IMPORTANTE:** Lee atentamente la hoja de información importante.



Internet

## Caprichos

**Estilo elegante**  
 Vestido: vestido tubo cinturón  
 Abrigo: chaqueta tweed  
 Colgante: collar diamante  
 Bolsa: clutch motivos nórdicos  
 Calzado: tacones charol




Un «capricho» es un conjunto creado por una jugadora a partir de los deseos de otra. Cuando intercambias tarjetas de visita con otra jugadora, su personaje visitará tu boutique. De la misma manera, tu personaje visitará la suya y le pedirá que prepare un conjunto a tu capricho.



### Enviar



Primero crea un conjunto para el personaje de la otra jugadora cuando te visite.



### Avenida Glamour



### Caprichos enviados



Después pásate por Avenida Glamour. El conjunto se enviará automáticamente.

### Recibir



La próxima vez que la otra jugadora entre en Avenida Glamour podrá tocar **VER CAPRICHOS RECIBIDOS** para añadir el nuevo conjunto a su armario.

Nota: Ambas jugadoras deben visitar Avenida Glamour para intercambiar conjuntos.

# Caprichos

2223481Q



Nintendo presents

# NEW STYLE BOUTIQUE™



## Controlos Básicos

Este título joga-se essencialmente com o stylus mas os botões também são utilizados para algumas funções.

**R** Tirar uma foto

**A** Falar

**START** Saltar vídeos, etc.

## Manual Eletrónico

Selecione o símbolo para esta aplicação no Menu HOME e toque em MANUAL para ler o manual eletrónico. Leia este manual com atenção para poder tirar o máximo partido da sua nova aplicação.

Este título inclui um manual eletrónico para reduzir a quantidade de papel utilizado. Para obter mais informações, consulte o manual eletrónico, o manual de instruções da sua consola ou a página web da Nintendo. O manual eletrónico está disponível na página web da Nintendo em formato PDF.



## Trocar Stylist Cards

Stylist  
Cards

Troque Stylist Cards ao passar por outros jogadores com a comunicação sem fios ativada na sua Consola Nintendo 3DS™. Quando receber um Stylist Card, a personagem desse jogador será um cliente da sua loja.

O seu Stylist Card



Um novo  
cliente!



Olá! Passei aqui  
só para ver a loja!


Nota: Para comunicar através desta funcionalidade, ambos os jogadores têm de ativar o StreetPass para esta aplicação nas suas Consolas Nintendo 3DS.

**Estilo de menina**  
Dress / Gingham Check Dress  
Necklace / Coin Necklace  
Bag / Feminine Handbag  
Shoes / Cute Oxfords

## Desfiles de Moda sem Fios

Jogo Local

Utilize os itens que tiver no guarda-roupa do jogo para criar desfiles de moda com até três outros jogadores! Se o desfile for um êxito, poderá ganhar fundos para a loja ou itens especiais.



## Fashion Shows

### Funcionalidades Adicionais

### Veja o seu Aspeto

Faça os seus amigos passar por esta prova interativa que permite aos amadores experimentar a criação de um conjunto para a passarela. Eles receberão um título baseado no conjunto que criarem para mostrar como são cheios de estilo!

## Descarregar novos itens

Ligue-se à Internet para descarregar novos itens.

## Passear pelo Fashion Quarter

Ligue-se à Internet e visite a vibrante Fashion Quarter, o sítio onde encontra jogadores de todo o mundo.

**Estilo casual**  
Inner / Houndstooth V-Neck  
Outer / Down Gilet  
Trousers / Ripped Slimfit Jeans  
Shoes / Plain-Toe Boots



Há muito para fazer aqui!  
Poderá criar a sua própria loja online ou ser cliente e comprar até não poder mais!



Você

**Fashion Quarter**



Outros jogadores

**Fashion Quarter**

## Coisas a fazer no Fashion Quarter

- ✦ **Crie um nome para a sua loja online na Internet.**
  - Crie conjuntos e venda-os a outros jogadores.
  - Promova a sua loja online, receba visitantes de todo o mundo e tente aumentar a popularidade da sua loja.
- ✦ **Compre conjuntos criados por outros jogadores de todo o mundo.**
- ✦ **Troque conjuntos com jogadores com quem trocou Stylist Cards.**

Nota: Pode restringir a interação online e/ou o StreetPass através do Controlo Parental. Para mais informações, consulte o manual de instruções da consola.

### Funcionalidades Adicionais

## Modo de Foto RA

Utilize o Cartão ? (incluído com a consola) para criar cenários com personagens e músicas do jogo. Escolha as poses e os adereços perfeitos e tire fotos para partilhar com os seus amigos!

**IMPORTANTE:** Leia o folheto de informações importantes, incluído em separado.



Internet

## Stylist's Picks



Uma Stylist's Pick (escolha de estilista) é qualquer conjunto que um jogador cria para outro. Imagine que trocou Stylist Cards (cartões de estilista) com alguém. A personagem desse jogador irá visitar a sua loja e a sua personagem irá visitar a loja dele. O conjunto que escolher para ele é uma Stylist's Pick!

**Estilo de senhora**  
Dress / Strapless Fitted Dress  
Outer / Tweed Jacket  
Necklace / Diamond Necklace  
Bag / Pattern Clutch  
Shoes / Glossy Pumps



### Enviar



Em primeiro lugar, crie um conjunto para a personagem do outro jogador quando ele o visitar.



Em seguida, visite o Fashion Quarter (avenida Glamour). O conjunto que criou será carregado automaticamente.

### Fashion Quarter



**Stylist's Picks carregadas**

### Receber



Na próxima vez que o outro jogador visitar o Fashion Quarter, poderá tocar em **RECEBER STYLIST'S PICKS** (receber escolhas de estilista) para que o conjunto seja enviado para o apartamento dele.

Nota: Não é possível trocar conjuntos criados sem que ambos os jogadores tenham visitado o Fashion Quarter.

# Stylist's Picks