



Nintendo

MAA-CTR-ABEP-EAP

# GUÍA RÁPIDA

DE PROGRAMAS DE NINTENDO 3DS

New  
**SUPER MARIO BROS. 2**

## Manual electrónico

Selecciona el icono de este programa en el menú HOME y toca MANUAL para acceder al manual electrónico. Lee su contenido con detenimiento para usar correctamente el programa.

Nota: Puedes restringir la comunicación en línea con otros usuarios y la funcionalidad de StreetPass™ mediante el control parental. Para obtener más información, consulta el manual de instrucciones de la consola.

O texto em português encontra-se no verso



## Movimientos básicos

Además de estos movimientos, Mario puede realizar otros más avanzados. Para obtener más información, consulta la sección "Transformaciones" de esta guía rápida o el manual electrónico del juego.



**○** **+** **Moverse**

**Agacharse**  
  


**Salto Bomba**  
  
 (en el aire)  


**Entrar por una tubería**  
  
 (en la dirección de la tubería)  


**Entrar por una puerta**  
  
 (delante de la puerta)

**Agarrarse**  
  
 Salta hacia una cuerda /  
 (delante de una rejilla)

### Objeto guardado

Si dispones de un objeto guardado, tócalo para poder usarlo.



START

SELECT

**Pausa**

### Recoger objetos

Mantén pulsado **Y**  
 (al tocar un objeto)



Al moverte

**Y**

o

**X**

**Correr**



### Golpear rejillas

**Y** (en una rejilla)



**B**

o

**A**

**Saltar**



¡Salta mientras corres para llegar más alto y más lejos!

### Bucear

**B** (bajo el agua)



Nota: Puedes cambiar la configuración de los controles en el menú Opciones.

### Modo Cooperativo Entrar en una burbuja



Toca **B** para meterte en una burbuja cuando juegues con un amigo.

Nota: Dentro de una burbuja serás invulnerable.



Nintendo

# New SUPER MARIO BROS. 2

GUIA DE UTILIZAÇÃO RÁPIDA  
PARA SOFTWARE NINTENDO 3DS

## Manual Eletrônico

Selecione o símbolo para esta aplicação no Menu HOME e toque em MANUAL para ler o manual eletrônico. Leia este manual com atenção para poder tirar o máximo partido da sua nova aplicação.

Nota: Pode restringir a interação online e/ou o StreetPass™ através do Controlo Parental. Para mais informações, consulte o manual de instruções da consola.







## Movimentos Básicos



O Mario pode executar muitos outros movimentos para além dos referidos! Para mais informações, consulte o verso deste guia e o manual eletrónico.





**○** ou **+** **Mover**

**Agachar**  
  


**Salto Bomba**  
  
 no ar  


**Entrar num Cano**  
  
 na direção da entrada do cano  


**Entrar numa Porta**  
  
 em frente à porta

**Trepar**  
  
 junto a uma vedação ou ao tocar numa corda

### Apanhar Objetos

Toque no objeto enquanto prime o Botão **Y**



### Ataque Através da Vedação

**Y** quando está a trepar uma vedação



Enquanto se move



ou



**Acelerar**



ou



**Saltar**



Salte enquanto acelera para conseguir chegar mais alto!

### Nadar

**B** debaixo de água



Nota: É possível mudar a configuração dos botões nas Opções.

### Modo Dois Jogadores

### Entrar numa Bolha



Toque em **○** para entrar numa bolha quando estiver a jogar com um amigo.

Nota: Enquanto estiver dentro de uma bolha, não poderá sofrer danos.

### Item de Reserva

Caso tenha um item de reserva toque nele para o utilizar.



**START**

ou

**SELECT**

**Pausa**

# Poderes do Mario

## Mario Chama

### Bola de Fogo Ⓚ



## Mario Dourado

### Bola de Fogo Dourada Ⓚ



## Mario Mapache

### Ataque com a Cauda

Ⓚ




### Pairar

Mantenha premido o Botão (B) quando estiver no ar.



### Voar

Acelere para encher o ▶▶▶▶▶▶▶▶▶▶. Quando o símbolo  estiver ativo, mantenha premido o Botão (B) para levantar voo!



## Dicas para reunir imensas moedas

### Modo Dois Jogadores

É o dobro da diversão e também muito mais fácil reunir moedas!



### Anel Dourado

Apanhe este anel para transformar os inimigos em ouro e arrecadar as moedas!



### Bloco Dourado

Atinja um Bloco 10-moedas mais de dez vezes e surgirá um Bloco Dourado!



Nota: Para o Modo Dois Jogadores é necessário ter duas Consolas Nintendo 3DS™ e duas cópias da aplicação.

Este título inclui um manual eletrônico para reduzir a quantidade de papel utilizado. Para obter mais informações, consulte o manual eletrônico, o manual de instruções da sua consola ou a página web da Nintendo. O manual eletrônico está disponível na página web da Nintendo em formato PDF.

**IMPORTANTE:** Leia o folheto de informações importantes, incluído em separado.