

Nintendo

MAA-CTR-AA8P-HOL

KORTE HANDLEIDING VOOR NINTENDO 3DS-SOFTWARE
LEGO® CITY UNDERCOVER: THE CHASE BEGINS



CITY
UNDERCOVER

THE CHASE BEGINS





THE CHASE BEGINS

Go to www.legosurvey.com/City to fill out a survey to access cheat codes for the LEGO® City Undercover: The Chase Begins videogame.

**CHEAT
CODES**

www.legosurvey.com/CITY

Ga naar www.legosurvey.com/CITY, vul de enquête in en je krijgt toegang tot cheatcodes voor LEGO® City Undercover: The Chase Begins.

Rendez-vous sur www.legosurvey.com/CITY pour remplir un questionnaire et obtenir des codes de triche pour le jeu vidéo LEGO® City Undercover: The Chase Begins.

Besturing

Basisbesturing



Voertuigbesturing



Camera linksom draaien

Sturen

Sturen

Camera rechtsom draaien

Uitstappen



Voortrijden

Remmen/
achteruitrijden

Toeteren/sirene


Pauze

Van vermomming wisselen

Chase McCain gaat undercover en draagt daarbij verschillende vermommingen die hem vele bijzondere vaardigheden geven. Tik op  op het touchscreen of gebruik  om snel te wisselen tussen de vermommingen die Chase tot zijn beschikking heeft.



Freerunnen

Door te freerunnen kan Chase moeiteloos op hoge snelheid allerlei obstakels in LEGO® City omzeilen. Zoek naar blauw-witte stenen die je door de hele stad kunt vinden. Druk op  om op een acrobatische manier langs deze obstakels te komen.



Vechten

Het vechtsysteem in LEGO® City stelt Chase in staat zijn aandacht op meerdere tegenstanders te richten en tegelijkertijd diverse aanvallers af te weren.

Snelle worp

Druk op (Y) als je dicht bij een tegenstander staat om Chase een snelle worp te laten uitvoeren.

Tegenaanval

Druk op het juiste moment op (X) om een tegenaanval uit te voeren. Dit kan alleen als het pictogram op het scherm verschijnt!

Grepen en geavanceerde worpen

Druk op (A) als je dicht bij een tegenstander staat om hem vast te grijpen. Druk vervolgens nogmaals op (A) om de greep die je op je op hem hebt te wijzigen of op (Y) om een arrestatiemove uit te voeren.

Gerichte worpen

Houd (Y) ingedrukt terwijl je een tegenstander vasthebt en gebruik (C) om te mikken. Laat (Y) los om hem tegen andere tegenstanders of LEGO®-objecten aan te gooien.

Arresteren

Wanneer je een tegenstander tegen de grond hebt gewerkt, moet Chase hem snel arresteren voordat hij weer op kan staan. Loop naar de schurk toe en druk op (A) om hem te arresteren.





CITY



LEGO and the LEGO logo are trademarks of the LEGO Group.
LEGO et le logo LEGO sont des marques déposées du Groupe LEGO. ©2013 The LEGO Group.



Elektronische handleiding

Kies het pictogram van deze software in het HOME-menu en raak **HANDLEIDING** aan om de elektronische handleiding te bekijken. Lees deze handleiding zorgvuldig door om zo veel mogelijk plezier aan deze software te beleven.

Opmerking: je kunt de StreetPass™-functie beperken door middel van de functie voor ouderlijk toezicht. Kijk in de handleiding van je systeem voor meer informatie.



Deze softwaretitel bevat een elektronische handleiding om papier te besparen. Raadpleeg voor ondersteuning de elektronische handleiding, de handleiding van je systeem of de Nintendo-website. De elektronische handleiding is beschikbaar in PDF-formaat op de Nintendo-website.

BELANGRIJK: lees ook de aparte folder "Belangrijke informatie".

LEGO CITY UNDERCOVER: THE CHASE BEGINS software ©2013 TT Games Publishing Ltd.
Produced by TT Games under license from the LEGO Group. LEGO, the LEGO logo, the Brick and the Knob configurations and the Minifigure are trademarks of the LEGO Group. ©2013 The LEGO Group. Trademarks are property of their respective owners. Nintendo 3DS is a trademark of Nintendo. ©2013 Nintendo Co., Ltd.



22244480

