



MAA-CTR-AA8P-GER

NINTENDO 3DS-SOFTWARE-SCHNELLANLEITUNG
LEGO® CITY UNDERCOVER: THE CHASE BEGINS



CITY

UNDERCOVER

THE CHASE BEGINS





CITY
UNDERCOVER

THE CHASE BEGINS

Go to www.legosurvey.com/City to fill out a survey to access cheat codes for the LEGO® City Undercover: The Chase Begins videogame.

**CHEAT
CODES**

www.legosurvey.com/CITY

Nimm an der Umfrage auf www.legosurvey.com/CITY teil, um Cheat Codes für das Videospiele LEGO® City Undercover: The Chase Begins zu erhalten!

Rendez-vous sur www.legosurvey.com/CITY pour remplir un questionnaire et obtenir des codes de triche pour le jeu vidéo LEGO® City Undercover: The Chase Begins.

STEUERUNG

Charakter



Fahrzeug



Kamera nach links
schwenken

Kamera nach rechts
schwenken

Lenken

Aussteigen

Lenken



Beschleunigen

Bremsen/Rückwärts-
fahren

Hupe/Sirene


Pause

Verkleidung wechseln

Chase McCain ermittelt verdeckt in verschiedenen Verkleidungen, die ihm eine Vielzahl von besonderen Fähigkeiten verleihen. Berühre  auf dem Touchscreen oder verwende , um schnell zu einer Verkleidung von Chase zu wechseln.



Parkour

Parkour-Moves erlauben es Chase, sich mühelos und schnell durch LEGO® City zu bewegen. Halte nach den blau-weißen Hindernissen Ausschau, die in LEGO® City verteilt sind. Drücke , um Hindernisse durch Klettern, Springen oder Hangeln zu überwinden.



Kampf

Das Kampfsystem in LEGO® City ermöglicht es Chase, Gegner gezielt anzugreifen und sich gegen mehrere Angreifer gleichzeitig zu verteidigen.

Schnelle Würfe

Drücke in der Nähe eines Gegners (Y), damit Chase ihn wirft.

Konterangriffe

Drücke im richtigen Moment (X), um einen Angriff zu kontern. Halte die Augen nach der Anzeige offen!

Griffe und fortgeschrittene Würfe

Drücke in der Nähe eines Gegners (A), um ihn zu greifen. Drücke dann erneut (A), um den Griff zu ändern, oder (Y), um den Gegner zu Boden zu werfen.

Gezielte Würfe

Halte (Y) gedrückt, nachdem du einen Gegner gegriffen hast, und ziele mithilfe von (C). Lass dann (Y) los, um ihn auf andere Gegner oder auf LEGO®-Objekte zu werfen.

Festnahmen

Wenn ein Gegner am Boden ist, muss Chase ihm schnell Handschellen anlegen, bevor er wieder aufstehen kann. Drücke in der Nähe eines am Boden liegenden Gegners (A), um ihn festzunehmen.



The LEGO logo, consisting of the word "LEGO" in white, bold, sans-serif capital letters with a black outline, set against a red square background.The word "CITY" in a large, stylized, white, blocky font with a black outline, set against a blue background.

LEGO and the LEGO logo are trademarks of the LEGO Group.

LEGO et le logo LEGO sont des marques déposées du Groupe LEGO. ©2013 The LEGO Group.



Elektronische Bedienungsanleitung

Wähle im HOME-Menü das Symbol dieser Software aus und berühre dann ANLEITUNG, um die elektronische Bedienungsanleitung aufzurufen. Bitte lies diese Bedienungsanleitung aufmerksam durch, damit du viel Freude an deiner neuen Software hast.

Hinweis: Die StreetPass™-Funktion kann über die Altersbeschränkungen eingeschränkt werden. Weitere Informationen findest du in der Bedienungsanleitung deines Systems.



Diese Software enthält eine elektronische Bedienungsanleitung, um das Gesamtpapiervolumen dieser Verpackung zu reduzieren. Um weitere Informationen zu erhalten, rufe die elektronische Bedienungsanleitung der Software auf, lies in der Bedienungsanleitung deines Systems nach oder besuche die Nintendo-Website. Die elektronische Bedienungsanleitung der Software ist als PDF auf der Nintendo-Website erhältlich.

WICHTIG: Bitte lies das separat beiliegende Informationsfaltblatt.

LEGO CITY UNDERCOVER: THE CHASE BEGINS software ©2013 TT Games Publishing Ltd.
Produced by TT Games under license from the LEGO Group. LEGO, the LEGO logo, the Brick and the Knob configurations and the Minifigure are trademarks of the LEGO Group. ©2013 The LEGO Group. Trademarks are property of their respective owners.
Nintendo 3DS is a trademark of Nintendo. ©2013 Nintendo Co., Ltd.

T
games

22244400

