


Nintendo

LEVEL5

MAA-CTR-AE4P-ITA

GUIDA RAPIDA AL SOFTWARE NINTENDO 3DS  
INAZUMA ELEVEN® GO: LUCE / OMBRA





# Connetti il tuo mondo!

Seleziona COLLEGAMENTO sullo schermo del titolo e carica i tuoi dati di salvataggio per divertirti ancora di più con le funzioni di comunicazione del Nintendo 3DS!

## Sfida i tuoi amici!

Modalità wireless

Fino a 4 giocatori possono partecipare a una partita! Scegli INCONTRO e segui questi passi:

- 1 Una persona seleziona OSPITA e organizza una partita, mentre le altre selezionano CERCA per prendervi parte.
- 2 Seleziona le squadre. Formazione, nome, stemma e altre opzioni possono essere determinate in precedenza in IMPOSTAZIONI.
- 3 Stabilisci le regole, scegli il campo e assegna ai giocatori il controllo di determinati calciatori, dopodiché potrai dare il via all'incontro!



## Scambia i giocatori!

Modalità wireless

Seleziona SCAMBIO per accedere a questa funzione. Una volta stabilita la connessione con un tuo amico, ti basterà scegliere i calciatori da scambiare e usare i Punti Carisma necessari!

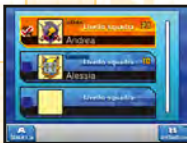


## Materiale necessario:

- Console della famiglia Nintendo 3DS™ ..... Una per giocatore
- Software Inazuma Eleven® GO: Luce/Ombra ..... Uno per giocatore

## Competi tramite StreetPass!

i)) StreetPass



Seleziona SFIDA STREETPASS per acquisire i dati delle squadre di altri giocatori tramite StreetPass™ e sfidarli sul campo!

- 1** Seleziona LANCIA UNA SFIDA, quindi ATTIVA STREETPASS.
- 2** Se la tua console entra in comunicazione con un'altra che usa StreetPass per questo software, riceverai i dati della squadra presente su tale console. Per affrontarla, attendi che l'operazione sia conclusa, quindi seleziona ACCETTA UNA SFIDA.

Nota: per interrompere lo scambio di dati tramite StreetPass, seleziona LANCIA UNA SFIDA, quindi DISATTIVA STREETPASS.

## Scarica calciatori e tecniche speciali!

Internet

Seleziona DOWNLOAD per ricevere oggetti, nuovi personaggi per la tua squadra e molto altro tramite Internet!

A determinati intervalli, nuovi oggetti e personaggi saranno disponibili per il download! Una volta completata la procedura di scaricamento, controlla la funzione di messaggistica iBlater per ulteriori informazioni. Gli oggetti scaricati saranno aggiunti a uno speciale negozio accessibile all'interno del gioco.

## Non perderti le ultime novità!

SpotPass

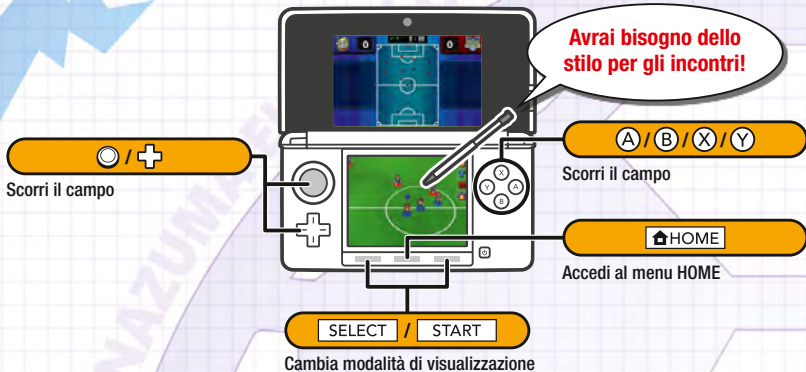
Seleziona RICEVI NOTIFICHE per usare SpotPass™! SpotPass è attiva anche se la console è in modalità riposo e consente di collegarsi automaticamente a Internet per scaricare informazioni di vario tipo. Se vuoi disattivare questa funzione, seleziona NON RICEVERE NOTIFICHE.

Nota: è possibile limitare l'interazione online e/o la funzione StreetPass attraverso il filtro famiglia. Per maggiori informazioni, consulta il manuale di istruzioni della console.



## Sul campo

Quando affronti una squadra avversaria in una partita o in una sfida, avrai a disposizione una visuale del campo. In questa circostanza userai soprattutto lo stilo.




### Inizia a correre!

Fai scorrere lo stilo per tracciare una linea

Posiziona lo stilo su un giocatore e fallo scorrere nella direzione in cui vuoi che si muova!

Nota: i calciatori si muovono automaticamente anche se non dai loro indicazioni.



## ***Passa la palla!***

**Tocca un punto sul campo**

Quando un tuo calciatore è in possesso di palla, tocca un punto sul campo per indirizzare il passaggio nella direzione desiderata. Lo stesso meccanismo si applica al calcio d'inizio o a un calcio d'angolo.



## ***Affronta gli avversari!***


**Tocca un avversario**

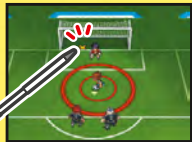
Quando un avversario è in possesso di palla, toccalo con lo stilo e tutti i tuoi compagni nelle vicinanze si affretteranno verso di lui per rubargliela!



## ***Supera il portiere!***

**Tocca la porta**

Quando uno dei tuoi giocatori si avvicina alla rete palla al piede, toccala per tirare. Scegli il tipo e la potenza del tiro, oppure tocca  per utilizzare una tecnica speciale!



## Testa a testa negli scontri diretti!

Tocca un'azione

Quando un giocatore in possesso di palla entra in contatto con un avversario, avrà luogo uno scontro diretto. Non esitare e scegli la mossa più efficace!

### È elementare!

Esistono quattro elementi che possono caratterizzare giocatori e tecniche speciali: vento, montagna, fuoco e albero. Usali saggiamente per decidere le partite!



Il **vento** batte la **montagna**,  
la **montagna** batte il **fuoco**,  
il **fuoco** batte l'**albero**  
e l'**albero** batte il **vento**!


**Metti  
in mostra le  
tue abilità!**

Tocca  per eseguire  
potenti tecniche speciali!



## Evoca il tuo spirito!


Tocca 

Tocca  per evocare il tuo Spirito Guerriero. I giocatori il cui spirito è attivo saranno molto più forti del normale!



## Sfrutta le tattiche speciali!

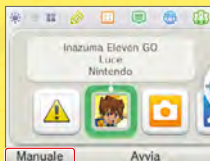
Tocca 

Tocca  per mettere in pratica una tattica speciale. Usala al momento giusto e potrai cambiare il corso di una partita!



## Manuale elettronico

Seleziona l'icona di questo software nel menu HOME e tocca MANUALE per visualizzare il manuale elettronico. Leggi attentamente questo manuale per poter trarre il massimo divertimento dal gioco.



Questo software include un manuale elettronico al fine di ridurre la quantità di carta utilizzata nella confezione. Per ricevere assistenza, consulta il manuale elettronico, il manuale di istruzioni della console o il sito Internet Nintendo. Il manuale elettronico è disponibile in formato PDF sul sito Internet Nintendo.

**IMPORTANTE:** consulta il libretto Informazioni importanti.

This software uses a font that is either made by or created based on a font made by Fontworks Inc. which has been modified to accommodate the software design.

© 2014 LEVEL-5 Inc. Trademarks are property of their respective owners.  
Nintendo 3DS is a trademark of Nintendo.



## In giro per la città

Nella sezione RPG del gioco assumerai il controllo di Arion e progredirai nella storia completando obiettivi, parlando ai vari personaggi e così via. Potrai inoltre controllare lo stato della tua squadra, equipaggiare i calciatori con oggetti diversi e molto altro.

L / R

Ruota punto di vista (premi i pulsanti contemporaneamente per tornare alla visuale centrale)

○ / +

Spostati

X

Accedi al menu principale

A

Esegui azioni, come parlare e aprire porte

Y

Visualizza la mappa

HOME

Accedi al menu HOME

SELECT / START

Salta un evento

Spostati ed esegui azioni

Nota: per far scorrere il testo rapidamente, tocca il touch screen o usa uno dei seguenti pulsanti: A, B, X, Y, L, R, ○, +

22268490



Nota: tutte le immagini si riferiscono alla versione Luce del gioco.