

Cómo crear el folleto del hotel

Descarga e imprime el archivo PDF en una hoja tamaño A4. Sigue las instrucciones indicadas a la derecha para crear un pequeño folleto que cabe dentro de la caja del juego.

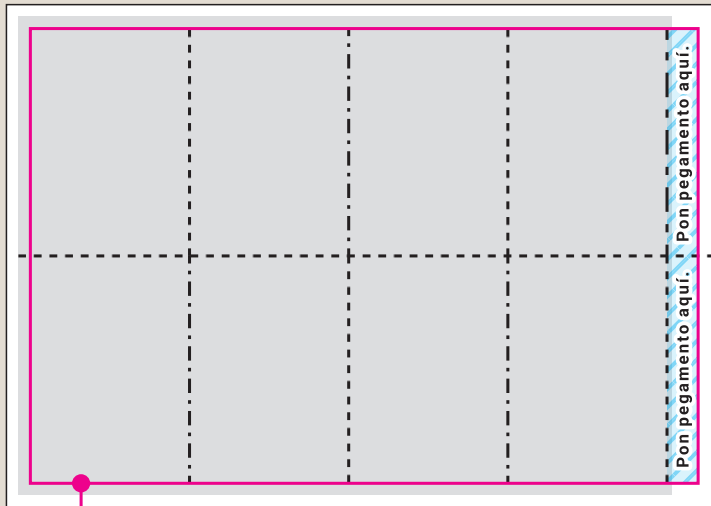


Necesitarás:

- Tijeras o un cúter
- Pegamento

¡SEGURIDAD ANTE TODO!


Pide a un adulto que te ayude a crear el folleto del hotel.



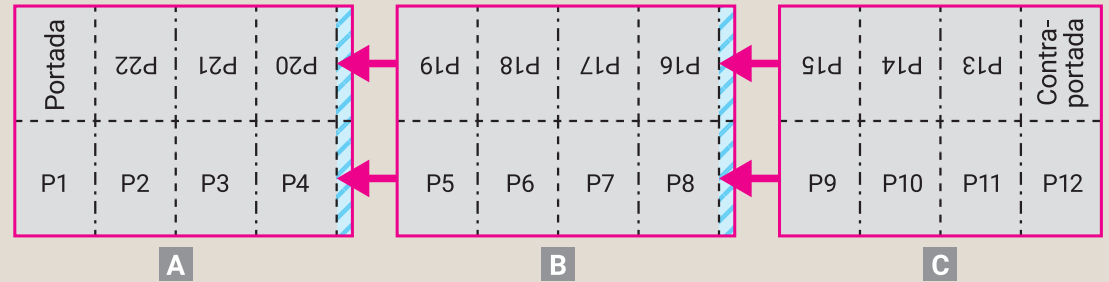
Corta por esta línea.

----- Dobra de derecha a izquierda.

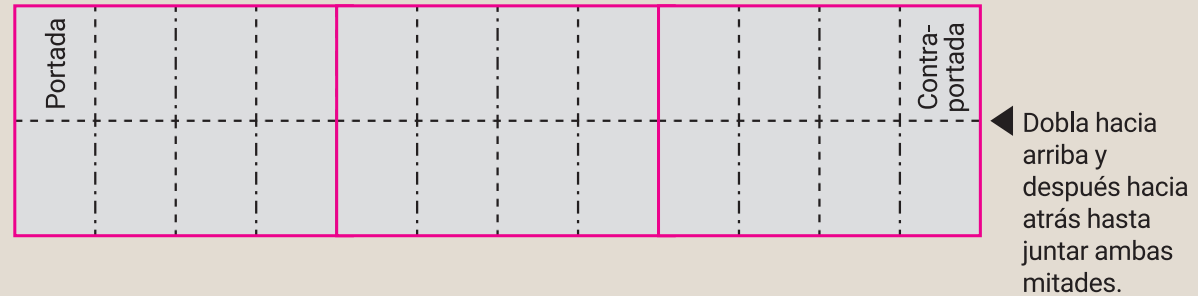
----- Dobra de izquierda a derecha.

 Pon pegamento en esa sección.

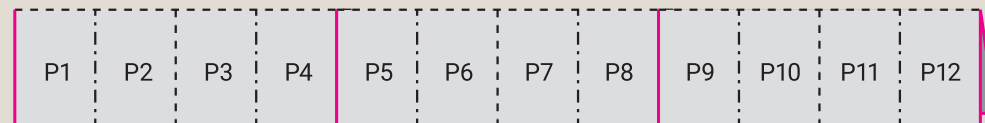
1 Tras cortar las 3 hojas de papel por la línea de color rosa, pégalas entre sí con pegamento.



2 Dobra las 3 hojas por la mitad en sentido horizontal.

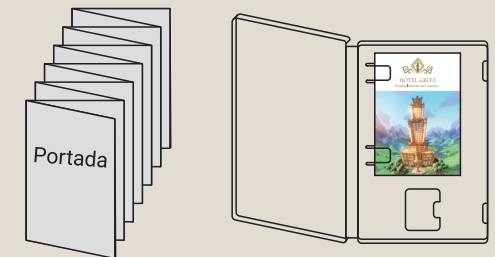


3 Vuelve a doblar las hojas, esta vez para crear una forma similar a la de un acordeón. Te resultará más fácil hacerlo si pones pegamento en la parte de atrás de las hojas dobladas.



- ▲ Dobra de izquierda a derecha.
- ▲ Dobra de derecha a izquierda.
- ▲ Dobra de izquierda a derecha.
- ▲ Dobra de derecha a izquierda.

¡Listo!





Hospitalidad de otro mundo...
HOTEL GRITZ

22

Su fantasmagórica majestad, el Rey Boo, se aloja en el ático de nuestro hotel tras pasarse años encerrado por culpa de ese científico entrometido. Hemos preparado todo con mucho esmero, y nuestro personal al completo tiene órdenes de colaborar en la venganza del Rey Boo...



Profesor Fesor




Invitados especiales

21

¡Nuestros huéspedes les espera una gran sorpresa: contamos con un invitado de cinco estrellas!



20



Pon pegamento aquí.




Hospitalidad de otro mundo...

Un mensaje de nuestro equipo

¡Te damos la bienvenida al Hotel Gritz! Tenemos a gala tratar como auténticos reyes a nuestros huéspedes, y ofrecerles una estancia repleta de emociones y sorpresas. Además de nuestras espléndidas habitaciones, podrás ejercitarte en el gimnasio, con piscina incluida, disfrutar de una actuación inolvidable en la sala de conciertos, visitar el museo de Historia sobrenatural ¡y mucho más! Con tantas cosas que hacer, ¡no querrás marcharte nunca!

La dirección del Hotel Gritz

Vilma du Tel



Luigi's Mansion 3



A

Pon pegamento aquí.

1

2

3

4

¡Sirvano, nuestro servicial botones, se encargará de subir el equipaje a tu habitación! Si llegas en coche, se ocupará de descargar el equipaje y llevarlo directamente a tu estancia. Pero ándate con ojo: cuando va cargado, ¡no ve nada que tenga por delante!



Botones Sirvano

¡Te presentamos al personal!



B1

Garaje

Vestíbulo principal



Limpiadora Doncella

Nuestra eficiente limpiadora, Doncella, se desvive por mantener las habitaciones impolutas y amenizarlas con un toque de terror. Procuramos que las estancias queden como los chorros del oro, pero pedimos a los huéspedes que no utilicen el desoscurizador para examinar manchas sospechosas...



¡Disfruta de las vistas desde la terraza!

5

Suites vip

Estamos a tu servicio!

Pon pegamento aquí.

B

Si buscas emociones fuertes, ¡explora el castillo medieval, repleto de trampas! Si logras atravesar los espeluznantes pasillos sin perder el pellejo, ¡puede que el Rey Espantacus te rete a una justa!

Castillo medieval

6



Rey Espantacus

Pon pegamento aquí.



Un lugar de estética ferro con mucha marcha.

Discooteca

14



¡Más te vale seguir el ritmo para no quedarte fuera de onda!



Bailiau

Una Dj con un talento espectral para las remezclas; ¡Bailiau te sorprenderá con unos temazos de muerte en la discoteca! Anímate a menear el esqueleto en la pista de baile, pero ¡cuidado! Si le rompes los vinilos, Bailiau hará que te marches con la música... al más allá.



Museo de Historia sobrenatural



¡Distrita de nuestro auditorio multifunción!

No pierdas detalle de nuestras instalaciones.

19

18

5

6

7

8

Entresuelo

Disponemos de una completa cocina!
Eso sí, pedimos a los huéspedes que no jueguen con la comida...



El chef Pescanislao

Nuestro chef Pescanislao afirma que un fuego abrasador es esencial para preparar platos de impresión. Nuestra cocina dispone de fogones de gas de última generación, por lo que nuestro chef puede elaborar platos que harían las delicias de la mismísima parca. Si notas que sale humo de la cocina, no te alarmes: ¡todo forma parte del proceso creativo del chef!

Instrucciones Para huéspedes con una Succionaentes

- Echar aire **ZL**
- Propulsarse **ZL + ZR**
- Moverse **L**
- Aspirar **ZR**
- Usar la estrobombilla **A**
- Apuntar **R**
- Apuntar arriba o abajo **Stick**

Controles

- X** Usar el desoscurizador
- Y** Disparar el Chupoun
- B** x1 Sacar a Gomiluigi
- B** x2 Guardar a Gomiluigi



¡Te damos la bienvenida al castillo medieval!

¡Cuidado con las hachas!



Este es uno de los sets de nuestro estudio. ¡Luces, cámara y acción!

¿Reconoces alguno de estos grandes clásicos?



¡El aramado director Otto van Decliv está rodando su última película, una aventura de monstruos gigantes, en nuestros estudios de cine! Los cinefillos no pueden perderse esta oportunidad de ver a Otto crear magia pura.

Director de cine Otto van Decliv



¡Te deseamos una apacible estancia!

Para garantizar la seguridad del personal, solicitamos a los huéspedes que no utilicen la Succionaentes dentro del hotel. Si tienes una, te rogamos que, bajo ningún concepto, realices alguna de las siguientes acciones mientras exploras las instalaciones del hotel:

- X** Usar el desoscurizador
- Y** Disparar el Chupoun
- B** x1 Sacar a Gomiluigi
- B** x2 Guardar a Gomiluigi