

ULTIMATE NES™ REMIX

1 Informações Importantes

Primeiros Passos

2 Funcionalidades Online

3 Controlo Parental

Como Jogar

4 Modos de Jogo

5 Escolher um Nível

6 Jogar um Nível

7 Classificações

8 Guardar e Apagar Dados

Assistência Técnica

9 Informações de Contacto

Antes de utilizar esta aplicação, leia atentamente este manual. Se a aplicação se destinar a crianças pequenas, o manual deverá ser-lhes lido e explicado por um adulto.

- ◆ Salvo indicado em contrário, todas as referências a "Nintendo 3DS" neste manual referem-se às Consolas Nintendo 3DS™ e Nintendo 3DS™ XL.
- ◆ Salvo indicado em contrário, todas as referências a "Nintendo 3DS" neste manual também se aplicam à Consola Nintendo 2DS™, excluindo as referências às funcionalidades que fazem uso dos gráficos 3D. As funcionalidades que exijam fechar a Consola Nintendo 3DS podem ser ativadas se utilizar o interruptor do modo de descanso.

IMPORTANTE

Pode consultar informações importantes sobre a sua saúde e segurança, acedendo à aplicação Informações sobre Saúde e Segurança a partir do Menu HOME. Antes de utilizar aplicações da Nintendo 3DS, deverá ler na íntegra o manual de instruções da consola, prestando especial atenção às Informações sobre Saúde e Segurança.

Seleção de Idioma

O idioma da aplicação dependerá daquele que estiver definido na consola. Este título suporta cinco idiomas diferentes: inglês, alemão, francês, espanhol e italiano. Se o idioma da sua Consola Nintendo 3DS já estiver configurado para um destes, será esse mesmo idioma que aparecerá na aplicação. Se a sua Consola Nintendo 3DS estiver configurada para outro idioma, aquele que aparecerá na aplicação será, por predefinição, o inglês. Para obter instruções sobre como alterar o idioma da consola, consulte o manual eletrónico das Definições da Consola.

Classificação Etária

Para obter informações sobre a classificação etária desta e de outras aplicações, consulte a página web de referência sobre o sistema de classificação etária da sua região:

PEGI (Europa):
www.pegi.info

USK (Alemanha):
www.usk.de

Classification Operations Branch
(Austrália):
www.classification.gov.au

OFLC (Nova Zelândia):
www.classificationoffice.govt.nz

Rússia:

minsvyaz.ru/ru/doc/index.php?id_4=883

Advertências

Esta aplicação (incluindo todo e qualquer conteúdo digital ou documentação que descarregue para utilizar com a aplicação em causa) é licenciada pela Nintendo apenas para utilização pessoal e não comercial com a sua Consola Nintendo 3DS. A utilização de quaisquer serviços online desta aplicação está sujeita ao Contrato de Utilização dos Serviços e Política de Privacidade da Nintendo 3DS, que inclui o Código de Conduta da Nintendo 3DS.

A reprodução ou utilização não autorizada é proibida.

Esta aplicação dispõe de medidas de proteção técnica para impedir a cópia ou a reprodução de conteúdos.

Nem a sua Consola Nintendo 3DS nem esta aplicação foram concebidas para utilização com dispositivos ou aplicações não autorizados, existentes ou futuros, que permitam efetuar modificações técnicas da Consola Nintendo 3DS ou das suas aplicações, nem para utilização com qualquer dispositivo não autorizado que possa ser utilizado em conjunção com a sua Consola Nintendo 3DS.

Após a atualização da Nintendo 3DS ou das suas aplicações, quaisquer dispositivos ou aplicações não autorizados, existentes ou futuros, que permitam efetuar modificações técnicas da Consola Nintendo 3DS ou das suas aplicações, ou qualquer dispositivo não autorizado que possa ser utilizado em conjunção com a sua Consola Nintendo 3DS podem fazer com que a sua Consola Nintendo 3DS deixe de funcionar permanentemente e causar a eliminação de conteúdos.

Esta aplicação, o respetivo manual de instruções e quaisquer outros textos que a acompanhem estão protegidos por leis de propriedade intelectual nacionais e internacionais.

© 2013-2014 Nintendo Co., Ltd.

Trademarks are property of their respective owners. Nintendo 3DS is a trademark of Nintendo.

CTR-P-BFRP-00

Estabeleça ligação à Internet para usufruir das seguintes funcionalidades:

- Adquirir aplicações na Nintendo eShop (pág. 5)
 - Participar em classificações online (pág. 7)
- ◆ Para mais informações sobre como ligar a sua Consola Nintendo 3DS à Internet, consulte o manual de instruções da consola.

Esta aplicação é compatível com a Nintendo Network™.



A Nintendo Network é um serviço online que lhe permite jogar com outros utilizadores de qualquer parte do mundo, descarregar novos conteúdos adicionais... e muito mais!

Precauções Online

- Se publicar, enviar ou disponibilizar informação ou conteúdo através da comunicação sem fios, não inclua detalhes que possam identificá-lo, como o seu nome, endereço de e-mail, morada ou número de telefone, por exemplo, já que esta

informação poderá ser consultada por terceiros. Quando escolher um nome de utilizador ou uma alcunha para as suas personagens Mii™, não utilize o seu nome real, já que essa informação poderá ser consultada por terceiros sempre que utilizar a comunicação sem fios.

- Os códigos de amigo fazem parte de um sistema que lhe permite estabelecer uma relação de amizade com outros utilizadores, para que possa jogar, comunicar e interagir com pessoas que conhece. Se trocar códigos de amigo com estranhos, correrá o risco de receber informação ou mensagens com linguagem ofensiva ou conteúdo inadequado. Essas pessoas poderão ainda consultar informação sobre si que não deseja tornar pública. Por isso, recomendamos que não troque códigos de amigo com pessoas que não conhece.
- Não participe em atividades perigosas, ilegais, ofensivas ou inadequadas que possam causar problemas a outros utilizadores. Em particular, não publique, envie ou disponibilize informação ou conteúdo que ameace, abuse ou incomode outras pessoas, infrinja os direitos de outros (como licenças, direitos de imagem, direito à privacidade, direitos de publicidade ou marcas registadas),

ou que cause desconforto a outras pessoas. Em particular, quando enviar, publicar ou disponibilizar fotos, imagens ou vídeos em que apareçam outras pessoas, certifique-se de que obtém a autorização prévia das mesmas. Se for reportada ou confirmada uma conduta inapropriada, pode ser sujeito a penalizações, como ser banido dos Serviços Nintendo 3DS.

- Tenha em atenção que os servidores da Nintendo poderão ficar indisponíveis temporariamente e sem aviso prévio, para manutenção na sequência de problemas reportados. Para além disso, os serviços online de determinadas aplicações poderão ser descontinuados.

Algumas funcionalidades desta aplicação podem ser restringidas através das opções do Controlo Parental enumeradas abaixo.

- ◆ Para mais informações sobre o Controlo Parental, consulte o manual de instruções da consola.
- **Serviços de Compras Nintendo 3DS**
Restringe a aquisição de outras aplicações a partir desta aplicação.
- **Interação Online**
Restringe a participação em classificações online.

 **START**

Aceder ao ecrã de seleção de nível.
(pág. 5)

 **SPEED MARIO BROS.**

Jogue uma versão renovada de Super Mario Bros.[™], o clássico da NES[™], caracterizada pelo ritmo frenético do Mario, dos seus inimigos e até da banda sonora! Para iniciar o jogo, selecione "GAME START" e, em seguida, prima .

 **CHAMPIONSHIP
MODE**

Neste modo, inspirado no Nintendo World Championships, poderá jogar vários níveis de três títulos diferentes.

- ◆ As classificações apresentadas quando tocar em "RANKINGS" não são as mesmas que são exibidas em NES[™] REMIX 2 na Wii U[™].



Nintendo World Championships



O Nintendo World Championships foi um torneio de videogames disputado nos EUA em 1990. Nele, os jogadores competiam pela pontuação total mais alta em três jogos, dentro de um limite de tempo de 6 minutos e 21 segundos.



5 Escolher um Nível



Ecrã de Seleção de Nível

Navegue pelos níveis e títulos disponíveis e escolha qual pretende jogar.



1 Total de estrelas

2 Indicador de novo conteúdo

Este símbolo será apresentado quando desbloquear um novo nível.

3 A quantidade de estrelas reunidas no título selecionado

4 A quantidade de estrelas reunidas no nível selecionado

5 Desafio do dia

Um nível recomendado que muda diariamente, para competir com outros jogadores presentes nas classificações.

6 Símbolo de classificações

7 Símbolo da Nintendo eShop

Permite aceder à Nintendo eShop, onde poderá adquirir os títulos da Consola Virtual incluídos neste jogo, bem como versões 3D Classics de alguns jogos. As versões 3D Classics apresentam novos gráficos em 3D.

Controlos do ecrã de seleção de nível



Selecionar jogo



Escolher nível



Selecionar



Anterior




Tipos de nível



Os níveis que apresentarem este símbolo podem ser jogados após concluir o nível anterior.



Os níveis que apresentarem este símbolo podem ser desbloqueados reunindo estrelas e serão desbloqueados por ordem, de cima para baixo. Selecione o nível bloqueado seguinte para ver quantas estrelas são necessárias para o desbloquear.



6 Jogar um Nível



Jogue níveis de jogos clássicos da NES, atualizados com novas regras e objetivos. À medida que avançar no jogo, serão desbloqueados mais níveis.



1 Tempo restante

2 Desafio atual

3 Vidas restantes

4 Número de desafios

Menu de pausa



Prima **START** para aceder ao menu de pausa.

CONTINUE (continuar)	Voltar ao jogo.
RESTART (reiniciar)	Reinicia o nível atual a partir do início do primeiro desafio.
END (fim)	Regressar ao ecrã de seleção de nível.



Concluir um nível

Receberá estrelas consoante a rapidez com que terminar um nível. Ao reunir estrelas, serão desbloqueados níveis Remix e novos jogos.



Game Over (fim do jogo)


O jogo termina quando o tempo ou as vidas se esgotarem.








Classificações (Internet)

Toque em  no ecrã de seleção de nível para consultar as classificações do nível atual. É possível ver as classificações dos seus amigos ou as da sua região. Caso tenha optado por participar nas classificações, a alcunha do seu Mii ou o seu nome de utilizador da Nintendo 3DS serão enviados automaticamente, bem como o tempo de conclusão dos níveis e outros dados de jogo.

Selecione um registo e toque em  no ecrã de classificações para ver um vídeo desse jogo.

- ◆ Se o vídeo for demasiado longo, a reprodução terminará antes da conclusão do nível.
- ◆ Nas classificações de amigos, só serão apresentados os que pertençam à mesma região que o utilizador.
- ◆ Se formatar a memória da consola ou utilizar uma Consola Nintendo 3DS diferente da que utilizou para carregar os seus dados de classificações pela primeira vez, não será possível atribuir-lhe as classificações que obteve anteriormente, nem poderá adicionar novos dados aos registos já existentes.



Guardar

De cada vez que termine de jogar um nível, o jogo será guardado automaticamente.



Apagar Dados

Logo após carregar o jogo, depois do logotipo Nintendo 3DS desaparecer, mas antes de o ecrã inicial ser exibido, mantenha premidos $\text{A} + \text{B} + \text{X} + \text{Y}$ para apagar todos os dados de gravação deste jogo.

- ◆ Tenha em atenção que, depois de apagados, os dados não poderão ser recuperados.

- Durante o processo de gravação, não reinicie ou desligue a consola, nem retire o cartão de jogo ou o Cartão SD. Tenha cuidado para não deixar entrar sujidade nos terminais. Qualquer uma destas ações poderá resultar numa perda de dados irreversível.
- Não utilize acessórios ou aplicações externas para modificar os seus dados de gravação, uma vez que tal poderá impossibilitar a progressão ou levar à perda de dados de gravação. Qualquer modificação será irreversível, portanto tenha cuidado.



Para informações sobre produtos, visite a página web da Nintendo em: www.nintendo.com

Para assistência técnica e resolução de problemas, consulte o manual de instruções da sua Consola Nintendo 3DS ou visite: support.nintendo.com