

**1** Información importante

## Información básica

**2** amiibo

**3** Intercambio de información

**4** Funciones en línea

**5** Control parental

**6** Gestión de datos

## Cómo jugar

**7** Controles

**8** Entrenamiento

**9** Juego local

**10** Juego en línea

**11** Usar amiibo

**12** Envío de datos de juego

Solución de problemas



**13** Información de asistencia

1

## Información importante

Lee cuidadosamente este manual antes de usar este programa. Si un menor va a usar este programa, las instrucciones se las debe explicar un adulto.

Además, lee todo el contenido de la aplicación Información sobre salud y seguridad dentro del menú HOME antes de usar este título.

Para entrar en esta aplicación, toca el icono  en el menú HOME, luego toca **Abrir** y lee cuidadosamente el contenido de cada sección. Cuando hayas terminado, oprime  HOME para volver al menú HOME.

También deberías leer detenidamente el manual de instrucciones de la consola, incluida la sección de información sobre salud y seguridad, antes de usar este programa.

Ten en cuenta que a menos que se indique lo contrario, el término "Nintendo 3DS" incluye a todas las consolas de la familia Nintendo 3DS: New Nintendo 3DS, New Nintendo 3DS XL, Nintendo 3DS, Nintendo 3DS XL,

## Nintendo 2DS y New Nintendo 2DS XL.

### Información importante

La consola Nintendo 3DS y este programa no fueron diseñados para usarse con dispositivos no autorizados o accesorios sin licencia. Su uso podría ser ilegal, anula la garantía e incumple las obligaciones aceptadas en el contrato de uso. Además, dicho uso podría causar lesiones a ti o a terceros y podría causar problemas de funcionamiento y/o daño a la consola Nintendo 3DS y los servicios relacionados. Nintendo (así como sus concesionarios o distribuidores autorizados) no es responsable de ningún daño o pérdida causada por el uso de dichos dispositivos no autorizados o accesorios sin licencia. A menos que se autorice, el copiar programas de Nintendo es ilegal y está estrictamente prohibido por las leyes de propiedad intelectual tanto nacionales como internacionales. Las copias de seguridad o de archivo no están autorizadas.

Nintendo respeta la propiedad intelectual de otros, y solicitamos a los proveedores de contenido de Nintendo 3DS que hagan lo mismo. De acuerdo con la Digital Millennium Copyright Act (Ley de Derechos de Autor del Milenio Digital) en los

Estados Unidos, la Directiva sobre el Comercio Electrónico en la Unión Europea y otras leyes aplicables, hemos decidido adoptar la política de eliminar, bajo las circunstancias apropiadas y a nuestro criterio exclusivo, cualquier programa para la consola Nintendo 3DS que se considere infractor de la propiedad intelectual de otros. Si crees que tus derechos de propiedad intelectual están siendo infringidos, visita [www.nintendo.com/ippolicy](http://www.nintendo.com/ippolicy) para ver la política completa y conocer tus derechos.

## Selección de idioma

Este programa contiene tres idiomas diferentes: español, inglés y francés.


El idioma en que se muestra el juego está determinado por el de la consola. Puedes cambiar el idioma de la consola en la configuración de la consola.

- ◆ Cuando sea necesario aclarar las referencias en inglés de la captura de pantalla, se incluirá la traducción de cada texto en español.
- ◆ Las capturas de pantalla de este manual son de la versión en inglés del programa.


Consulta la versión en inglés de este


manual electrónico para ver los derechos de propiedad intelectual relacionados con este programa, incluidos los avisos legales de las aplicaciones intermedias y los componentes de los programas de código abierto, en caso de que se hayan utilizado.

CTR-P-AJ8E-00



Este programa es compatible con **amiibo**. Puedes utilizar accesorios amiibo compatibles acercándolos a la pantalla táctil de una consola New Nintendo 3DS, New Nintendo 3DS XL o New Nintendo 2DS XL.

- ◆ Para crear datos de un programa en un amiibo que ya contiene datos de guardado de otro programa, antes debes borrar los datos existentes. Para borrar los datos de un amiibo, accede a los ajustes del menú HOME (  ) desde el menú HOME y selecciona "Ajustes de amiibo".
- ◆ Los datos almacenados en amiibo se pueden leer usando varios juegos y programas compatibles.
- ◆ Si los datos de un amiibo están dañados y no se pueden restaurar, accede a los ajustes del

menú HOME () desde el menú HOME y formatéalos dentro de la opción "Ajustes de amiibo".

Utiliza las figuras amiibo con programas compatibles a través de la tecnología NFC (comunicación de campo cercano). Para obtener más detalles, visita la página oficial de Nintendo sobre amiibo en [es.amiibo.com](http://es.amiibo.com).

Para utilizar amiibo con una consola Nintendo 3DS, Nintendo 3DS XL o Nintendo 2DS, es necesario utilizar el lector/grabador de NFC para Nintendo 3DS.

### Importante

- Basta con tocar ligeramente la pantalla táctil con la figura amiibo para que la consola la detecte. No presiones la figura amiibo contra la pantalla ni la deslices con fuerza sobre ella.



**3****Intercambio de información**

El contenido generado por usuarios, o CGU, se refiere a cualquier contenido creado por los usuarios como mensajes, personajes Mii, imágenes, fotos, video, audio, etc.

**Advertencia sobre el intercambio de información**

El grado de intercambio de CGU varía según el programa.

- Nintendo no se hace responsable de cualquier problema que resulte del uso de internet (por ejemplo: el envío de información por internet o el intercambio de contenido con otras personas).

## 4 Funciones en línea

Este programa te permite conectarte a internet para jugar contra otros usuarios. Para obtener más información, consulta el capítulo acerca de los combates en línea (p. 10).

- ◆ Para obtener información acerca de cómo conectar tu consola a internet, consulta el manual de instrucciones de la consola.

Este programa es compatible con Nintendo Network.



Nintendo Network es el nombre del servicio de red de Nintendo que te permite, entre otras cosas, disfrutar de juegos y otros contenidos a través de internet.

### Protección de la privacidad

- Para proteger tu privacidad, no reveles información personal como tu apellido, número de teléfono, fecha de nacimiento, edad, escuela, dirección de correo electrónico o dirección física cuando te comuniques con otros.

- La clave de amigo es parte de un sistema que te permite jugar con personas que conoces. Si intercambias tu clave de amigo con desconocidos, corres el riesgo de compartir información con gente que no conoces o recibir mensajes que contengan lenguaje ofensivo. Por lo tanto, te aconsejamos que no des tu clave de amigo a personas que no conozcas.

## 5

## Control parental

Se pueden restringir ciertas funciones mediante las opciones correspondientes del control parental que se enumeran más abajo.

- ◆ El acceso a este u otros juegos también se puede restringir a través de la opción **Clasificación por edades** del control parental.
- ◆ Para obtener más información acerca del uso del control parental, consulta el manual de instrucciones de la consola.
- Servicios de compra de Nintendo 3DS
- Comunicación en línea con otros usuarios  
Restringe los combates en línea con otros jugadores.

## Guardar datos

La partida se guardará automáticamente al terminar un combate en modo Combates y en Combates de liga, entre otros casos.

## Borrar datos

Para borrar los datos, selecciona "Borrar datos" en el menú de opciones.

- ◆ Una vez borrados, los datos no se podrán recuperar.

Para evitar perder datos debido a acciones realizadas por el usuario, no apagues y enciendas la consola repetidamente ni saques una tarjeta de juego/tarjeta SD mientras se guardan los datos. La pérdida de datos también puede ser ocasionada por problemas de conexión, debido a la presencia de polvo o suciedad en los terminales. En estas situaciones, los datos no podrían recuperarse.

## 7

## Controles

Moverse	○
Atacar	Ⓑ
Ataque intenso	Oprime Ⓑ repetidamente.
Ataque cargado	Mantén y suelta Ⓑ.
Ataque especial	Ⓨ
Saltar	Ⓐ
Ataque con salto	Oprime Ⓑ durante el salto.
Flotar	Oprime Ⓐ durante el salto.
Ataque aéreo	Oprime Ⓑ / Ⓨ mientras flotas.
Cargar	Ⓡ
Lanzar	Oprime Ⓑ / Ⓨ mientras cargas algo.

- ◆ No todas las habilidades tienen ataques repetidos, y existen algunas que te permiten hacer otras acciones.

## Acciones de habilidades

Usa **L** / **R** en la pantalla de selección de habilidad para ver las acciones específicas para cada acción.



## 8

# Entrenamiento

Practica las acciones o consulta las reglas de combate.

## Sala de entrenamiento

Elige entre la vista superior y la vista lateral.

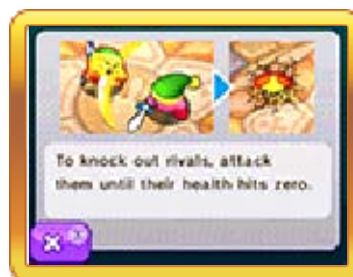
También puedes

practicar las acciones de las habilidades y los orbes de mejora.



## Reglas de combate

Consulta las reglas para los diferentes tipos de combate.



En el modo multijugador podrás enfrentarte otros usuarios de Nintendo 3DS que se encuentren cerca, siempre y cuando cuentes con al menos una copia del programa.

### Equipo necesario

- Una consola Nintendo 3DS por jugador (hasta cuatro).
- Al menos una copia del programa.

### Juego local

Con el modo de juego local podrás jugar con usuarios que tengan una copia del programa. Todas las funciones están disponibles.

### Crear un grupo

1. Selecciona "Juego local" y oprime (X) para crear un grupo.
2. Espera a que se unan todos los jugadores y oprime (A).



## Unirse a un grupo

1. Elige "Juego local" y, a continuación, selecciona el nombre del creador del grupo.

## Modo descarga

¡Con el modo descarga podrás jugar con usuarios que no tengan el juego! No todas las funciones están disponibles.

## Crear un grupo

1. Selecciona "Modo descarga", oprime  para crear un grupo y, por último, elige un paquete de minijuegos.
2. Espera a que se unan todos los jugadores y oprime .

## Unirse a un grupo

### Si cuentas con una copia del programa

1. Toca "Multijugador", a continuación, elige "Modo descarga", y selecciona el nombre del creador del grupo.

## ✿ Si no cuentas con una copia del programa

1. En el menú HOME, toca el icono del modo descarga y selecciona "Abrir".
  2. Toca el logo de Nintendo 3DS.
  3. Toca el icono de este programa para comenzar la descarga.
- ◆ Es posible que debas actualizar la consola. Sigue las instrucciones que aparezcan en pantalla para iniciar la actualización. Si durante el proceso recibes un mensaje de error de conexión, accede a la configuración de la consola para realizar la actualización.



## Combates en línea (Internet)

Selecciona "Combate en línea" para conectarte a internet y enfrentarte a otros jugadores.

### Pelear clasificatorias

El tipo de combate se elige al azar de entre las selecciones hechas por los participantes.

### Puntos de clasificación

Representan tu destreza y aumentan o disminuyen dependiendo de tu desempeño en las peleas clasificatorias.

- ◆ Hasta que superes los 1000 puntos, tus puntos de clasificación aumentarán aun cuando sufras una derrota.

## Nivel

Conforme ganes experiencia participando en peleas clasificatorias, tu nivel aumentará y recibirás monedas de combate. Podrás usar las monedas de combate para desbloquear objetos en tu colección.



Si seleccionas la opción "amiibo" dentro de la colección, podrás escanear los amiibo que se nombran a continuación para obtener tocados especiales.


Kirby	Gorro gran espada
King Dedede	Careta Dedede enmascarado
Meta Knight	Careta Galacta Knight
Waddle Dee	Gorra café

- ◆ Visita [es.amiibo.com](http://es.amiibo.com) para ver la información más reciente sobre los amiibo compatibles.

## Compartir datos de juego (SpotPass)

Cuando esté en modo de espera, la consola se conectará periódicamente a internet (si hay una red disponible) a través de la función SpotPass, incluso si el programa está cerrado, para enviar datos de uso a Nintendo para facilitar el desarrollo de nuevos productos y servicios. No se enviará ningún tipo de información personal.

### Ajustes de SpotPass

Toca  en el menú de opciones y elige "Compartir".

- ◆ Puedes dejar de compartir tus datos de juego en cualquier momento seleccionando la opción "No compartir".



## 13 Información de asistencia

Servicio al cliente de Nintendo  
SUPPORT.NINTENDO.COM

EE. UU./Canadá:  
1-800-255-3700

Latinoamérica:  
(001) 425-558-7078